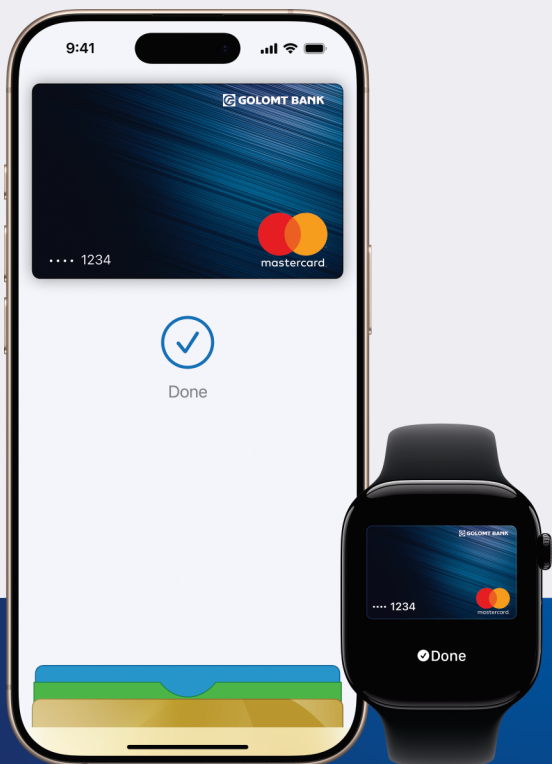


Pay easily. Pay fast.



 **GOLOMT BANK**



## Apple Pay гэж юу вэ?

Apple Pay нь дэлхийн 90 орчим оронд зөвшөөрөгддөг төлбөрийн систем бөгөөд Apple брэндийн ухаалаг төхөөрөмжүүдэд банкны картаа холбож, NFC технологи ашиглан төлбөр тооцоо хийх хялбар шийдэл юм

## Хаана ашиглах боломжтой вэ?



Та Apple Pay тэмдэглэгээ байршсан бүх төрлийн худалдаа, үйлчилгээний байгууллагаар үйлчлүүлэхдээ iPhone, iWatch зэрэг хэрэгслээ ПОС төхөөрөмжид уншуулан төлбөрөө төлөх боломжтой.

Харин онлайн худалдан авалт хийхдээ iPhone, iWatch, iPad, iMac, Macbook зэрэг ухаалаг төхөөрөмжийг ашиглан Apple Pay-ээр төлбөрөө төлөөрэй.

## Ямар карт холбох вэ?

Apple-ийн хэтэвчид Голомт банкны Mastercard, T карт брэндийн картыг холбон дотоод болон гадаад төлбөр тооцоо хийх боломжтой.



Санамж:

- Голомт банкны дурын салбарт хандан дээрх картуудаас захиалаад SocialPay аппликэйшнээр дамжуулан Apple Pay-д картаа холбоорой.
- Mastercard брэндийн ВИРТУАЛ картыг SocialPay аппликэйшний "Хэтэвч" цэсээс үнэ төлбөргүй идэвхжүүлээрэй.

## Давуу тал

- Төлбөр тооцоогоо илүү хурдан, хялбар хийх боломжтой.
- Face ID, Touch ID-аар баталгаажуулж, мэдээллийн аюулгүй байдлыг хамгаалдаг.
- Виртуал карт холбох боломжтой.

# SocialPay аппликэйшнээс картаа бүртгэх заавар


1

SocialPay аппликэйшний  
“Хэтэвч” цэс рүү орно.



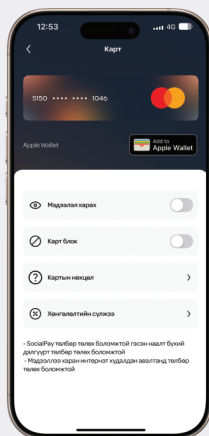
2

Apple Pay-д холбох  
“Mastercard” картаа сонгоно.



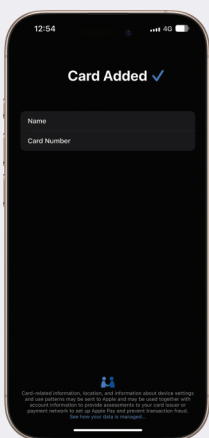
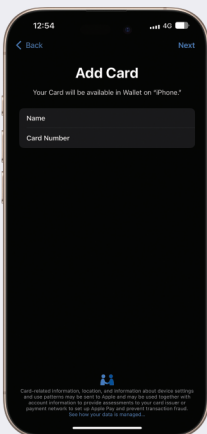
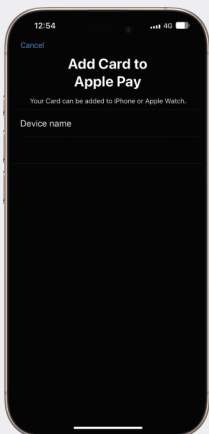
3

“Add to Apple Wallet” товч дээр дарна.



4

Дэлгэцэнд гарах зааврын дагуу үйлдлийг гүйцэтгэж дууссанаар таны карт амжилттай холбогдоно.



## Голомт банкны ПОС дээр төлбөр төлөх заавар

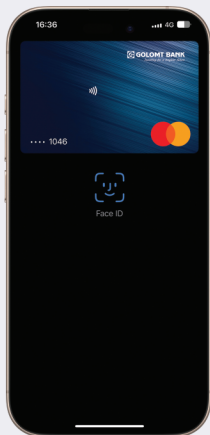
①

Гар утсаа Голомт банкны ПОС руу  
ойртуулахад бүртгэсэн карт гарч ирнэ.



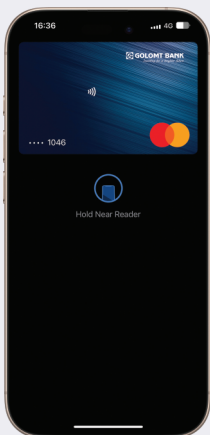
②

Гар утасны Face ID, Touch ID  
уншуулан баталгаажуулна.



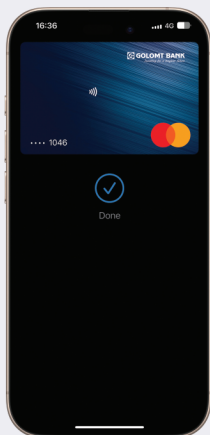
③

Голомт банкны ПОС руу  
ойртуулж уншуулна.



④

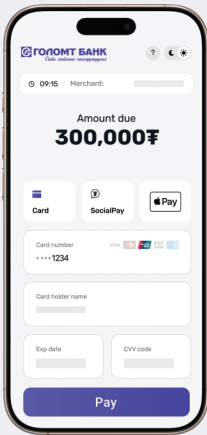
Амжилттай уншигдсан үед доорх  
байдлаар харагдана.



# Онлайн худалдааны вэбсайтад төлбөр төлөх заавар

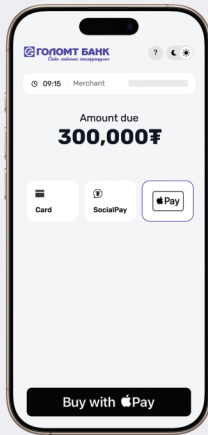
1

Онлайн худалдааны вэбсайтын  
төлбөр төлөх хэсгээс  
Apple Pay хэсгийг сонгох.



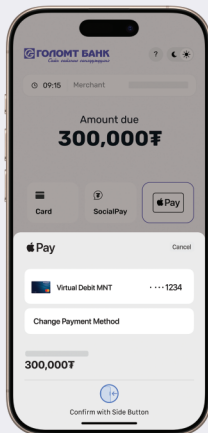
2

Buy with Apple Pay  
хэсгийг сонгох.



3

Гар утасны баруун талд байрлах товч дээр 2 удаа хурдан даран,  
Face ID эсхүл хурууний хээгээ таниулснаар гүйлгээ хийгдэнэ.



1800-1646



applepay.golomtbank.com