

ХӨРӨНГӨ ОРУУЛАГЧИД, ХАРИЛЦАГЧДЫН ТАНИЛЦУУЛГА

**ГОЛОМТ БАНКНЫ 3-Р УЛИРЛЫН
ҮЙЛ АЖИЛЛАГААНЫ ТАЙЛАН:
ӨСӨЛТИЙН ЗАХ
ЗЭЭЛИЙГ УДИРДАХ НЬ**

МОНГОЛЫН ЭДИЙН ЗАСГИЙН ТААМАГ 2025

СОНГУУЛИЙН ЖИЛ 2024

Монгол Улсын Их Хурлын сонгууль 2024 оны зургадугаар сард болж, МАН 126 суудлаас 68 (54%) олонхийн суудал авч, сөрөг хүчин АН 42 (33.3%) суудал авчээ. Энэ үр дүн өмнөх 2 сонгуулиас илүү төрөлжсөн буюу МАН 80 гаруй хувийн суудал авсан.

Шинэ Засгийн газар 16 яам, 22 сайдаас бүрдсэн бөгөөд өмнөх Засгийн газраас өөрчлөгдөөгүй хэвээр байгаа ч ихэнх сайд нар солигдсон байна.



ОНЦЛОХ ӨӨРЧЛӨЛТҮҮД

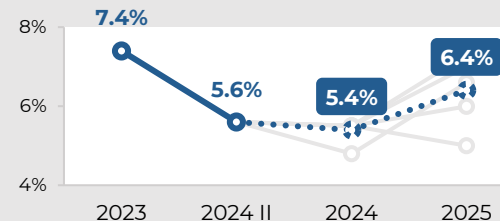
Хамтарсан Засгийн газар хилийн төмөр замын холболт, эрчим хүчний үйлдвэр, боловсруулах үйлдвэрлэлийн байгууламж зэрэг 14 гол төслийг зарлаад байгаа нь валютын урсгалыг нэмэгдүүлж, гадаад нөөцийн гадагшлах урсгалыг бууруулснаар нийт эдийн засгийн өсөлтийг дэмжинэ гэж үзэж байна. Санхүүжилтийн 50 гаруй хувийг гадаадын шууд хөрөнгө оруулалт, засгийн газрын бонд, шууд зээлээс бүрдүүлнэ гэж тооцож, 2025 онд гадаад валютын орох урсгал нэмэгдэх төлөвтэй байна; Гэсэн хэдий ч энэ төсвийн бодлого нь улсын гадаад өрийг нэмэгдүүлнэ хэмээн эдийн засагчид анхааруулж байна.

Эдгээр төслүүд амжилттай хэрэгжсэнээр ирээдүйд эдийн засгийн тогтвортой байдалд ихээхэн хувь нэмэр оруулах төлөвтэй байна. Хувийн болон төрийн секторууд энэхүү бодлоготой уялдуулан стратегийн төлөвлөлтөө боловсруулж байна. Ийнхүү Монголбанк, ОУВС, Дэлхийн банк 2025 оны эдийн засгийн өсөлтийн таамаглалыг өмнөх таамаглалаас нэг пунктээр өсгөж, 7.3%, 7.0%, 6.6% болгон шинэчлэн баталжээ.

ТААМАГ 2025

ЭДИЙН ЗАСГИЙН ӨСӨЛТ, ЖИЛЭЭР

ОУБ-ын дундаж өсөлтийн үзүүлэлт



Эх сурвалж: Голомт банк, Монголбанк, ОУВС, ДБ, АХБ

Үзүүлэлт	2024	2025	Сурвалж
Дэлхийн ЭЗ өсөлт	3.2%	3.2%	ОУВС
БНХАУ ЭЗ өсөлт	4.8%	4.5%	ОУВС
Нүүрсний үнэ (\$/тонн)	\$115	\$105	ОУВС
Нүүрсний хэмжээ (тонн)	78М	83М	СЯ
Инфляц	8.1%	7.8%	Голомт
Ханш (₮/\$)	3,448	3,548	Голомт
Бодлогын хүү	10%	10%	Голомт

ЗАСГИЙН ГАЗРЫН 2024-2028 ОНД ХЭРЭГЖҮҮЛЭХ МЕГА ТӨСЛҮҮД

120 ИХ НАЯД MNT | 600+ ТӨСЛҮҮД

Үүнд: 14 МЕГА ТӨСӨЛ

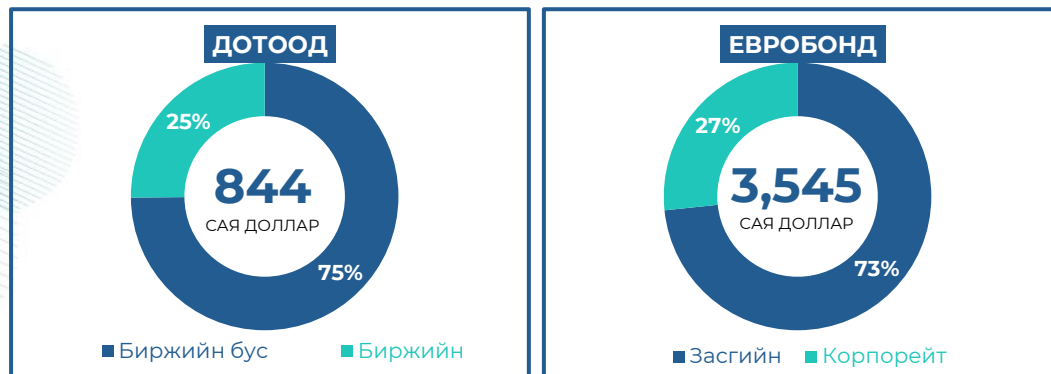
ГАСУУНСУХАЙТ ГАНЦМОД БООМТ	ХАНГИ МАНДАЛ БООМТ	ШИВЭЭХҮРЭН СЭХЭЭ БООМТ	ТАВАНТОЛГОЙ ЦАХИЛГААН СТАНЦ
ЭГИЙН ГОЛ УСАН ЦАХИЛГААН СТАНЦ	ЭРДЭНЭБҮРЭН УСАН ЦАХИЛГААН СТАНЦ	ОРХОН-ОНГИ УСАН ХАНГАМЖ	ХЭРЛЭН ТООНО УСАН ХАНГАМЖ
ХЭРЛЭН ТООНО УСАН ЦОГЦОЛБОР	ЦӨМИЙН ЦАХИЛГААН СТАНЦ	ГАНГИЙН ҮЙЛДВЭР	ЗЭС БОЛОВСРУУЛАХ ЦОГЦОЛБОР
ОЮУ ТОЛГОЙН АЛТ БОЛОСВРУУЛАХ ҮЙЛДВЭР	ГАЗРЫН ТОС БОЛОВСРУУЛАХ ҮЙЛДВЭР	НЭГ ЦЭГИЙН ҮЙЛЧИЛГЭЭНИЙ ЦОГЦОЛБОР	ҮНДЭСНИЙ ХИЙМЭЛ ДАГУУЛ
ХӨШИГИЙН ХӨНДИЙН ТУННЕЛ	“ӨӨДӨӨ ТЭМҮҮЛЭХ МОНГОЛ” ГАН ТАТЛАГАТ ГҮҮР	ШИНЭ ИХ ТОЙРУУ	ШИНЭ ТОЙРОГ ЗАМ

GLMTMO27 БОНДЫН ЗАХ ЗЭЭЛ ДЭЭРХ ҮЗҮҮЛЭЛТ

БОНДЫН ЗАХ ЗЭЭЛИЙН ҮЛДЭГДЭЛ

10-P CAP, 2024, зах тус бүрээр

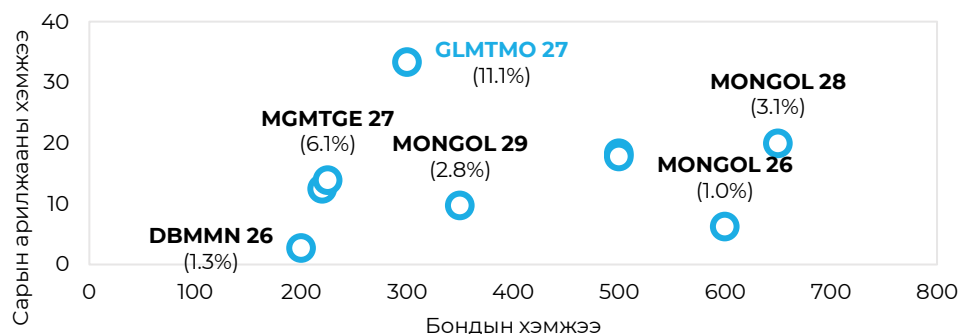
55.8%▲



Эх сурвалж: OTC, Bloomberg

GLMTMO БОНД ӨНДӨР ЭРГЭЦТЭЙ АРИЛЖААЛАГДАЖ БАЙНА

Монголын евробондуудын арилжааны эргэж, сая доллар, 2024 1-10 сар
Сарын арилжааны хэмжээг хаалтанд харуулав

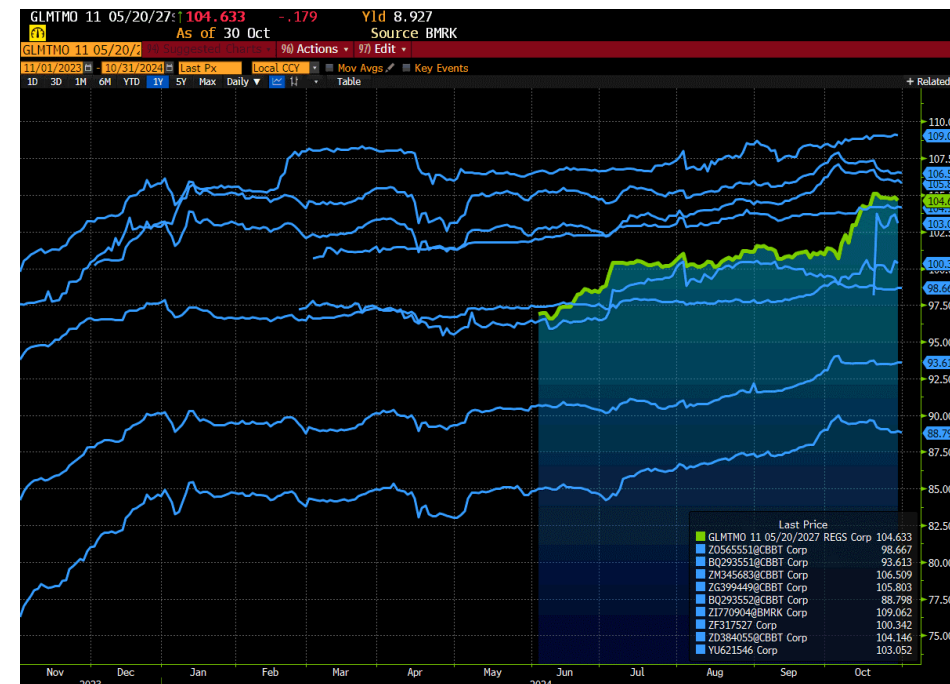


Эх сурвалж: Trading volume of Reg S, Bloomberg

МОНГОЛЫН БОНДУУД АМЖИЛТТАЙ ГҮЙЦЭТГЭЛТЭЙ БАЙНА

ЕВРОБОНДУУДЫН ЗАХ ЗЭЭЛИЙН ҮНЭ

өдрөөр, 2023 11 – 2024 10-р сар



Source: Bloomberg

GLMTMO27 | 11.0% | USD300M | 3Y

30+
ОЛОН УЛСЫН ХО-Д

ОЛОН УЛСЫН ХАМТЫН АЖИЛЛАГАА

ЗЭЭЛЖИХ ЗЭРЭГЛЭЛИЙН ӨСӨЛТ (11 CAP 2024)

ГОЛОМТ БАНКНЫ
ЗЭЭЛЖИХ ЗЭРЭГЛЭЛ

B+ ▲

ТОГТВОРТОЙ

	ГОЛОМТ	УЛС
Moody's	B2/Тогтвортой/	B2/Тогтвортой/
S&P Global	B+/Тогтвортой/	B+/Эерэг/
Fitch	N/A	B+/Тогтвортой/

ЗЭЭЛЖИХ ЗЭРЭГЛЭЛИЙН ӨСӨЛТ НЬ ХӨРӨНГӨ ОРУУЛАГЧДЫН ИТГЭЛИЙГ
НЭМЭГДҮҮЛЖ, ЭХ ҮҮСВЭРИЙН ӨРТГИЙГ БУУРУУЛАХ ХҮЛЭЭЛТТЭЙ БАЙНА

ОЛОН УЛСЫН ХУДАЛДААНЫ САНХҮҮЖИЛТИЙН ХӨТӨЛБӨРҮҮД



АМ.ДОЛЛАРЫН КЛИРИНГ



ОЛОН УЛСЫН ХАМТЫН АЖИЛЛАГАА



НӨЛӨӨЛЛИЙН САНГУУД



ТОГТВОРТОЙ & НОГООН САНХҮҮЖИЛТ

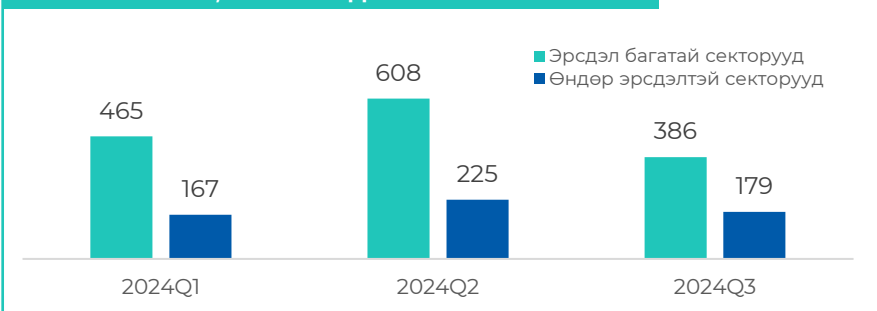
2,710,672

TON CO₂E GHG
ГОЛОМТ БАНКНЫ ҮЙЛ
АЖИЛЛАГААНЫ GHG ЯЛГАРАЛ
(2023)

30%▼

2030 ГЭХЭД GHG ЯЛГАРЛЫГ
БУУРУУЛАХ ЗОРИЛТ

БАЙГАЛЬ ОРЧИН, НИЙГЭМ ЭДИЙН ЗАСГИЙН ҮНЭЛГЭЭ



БАТАЛГАА



GHG ЯЛГАРЛЫГ ТООЦОХ



ХОЁРДАГЧ ТАЛЫН ҮНЭЛГЭЭ

S&P Global Ratings

ЗӨВЛӨХ ҮЙЛЧИЛГЭЭ



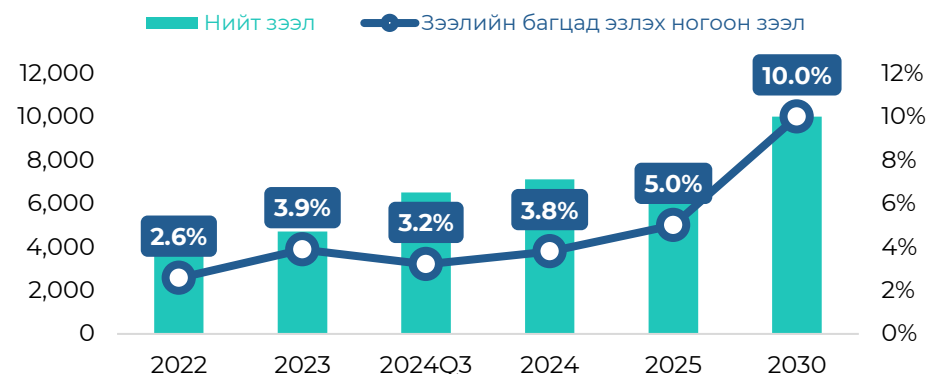
GAP ҮНЭЛГЭЭ

J.P.Morgan

БАНКНЫ ЗОРИЛТ: 2030 ОН ГЭХЭД НИЙТ ЗЭЭЛИЙН БАГЦЫН 10 ХУВИЙГ НОГООН БАГЦААР БҮРДҮҮЛЭХ

ГОЛОМТ БАНКНЫ ЗЭЭЛИЙН БАГЦ

Тэрбум төгрөг



Эх сурвалж: Голомт банк



БИЗНЕСИЙН ҮЙЛ АЖИЛЛАГАА

2024Q3:

КОРПОРЕЙТ СЕГМЕНТ

ЖДҮ СЕГМЕНТ

ИРГЭД СЕГМЕНТ

Нийт харилцагчдын тоо:

1.2 сая

YTD %: +7%

Нийт зээл



Харилцах
Хадгаламж



Корпорейт харилцагчдын тоо:

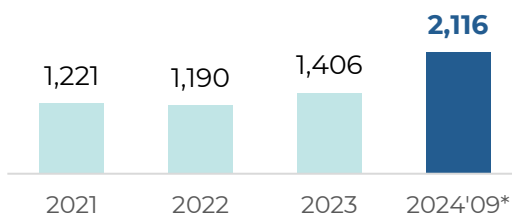
1.4 мянга

YTD %: +7%

Корпорейт зээл

(тэрбум төгрөг)
ЖДӨХ: 7% /2021-2023/

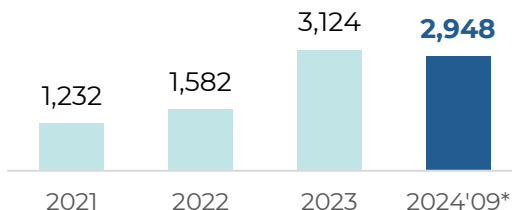
YTD: +51%



Корпорейт хар.хад

(тэрбум төгрөг)
ЖДӨХ: 59% /2021-2023/

YTD: -6%



ЖДҮ харилцагчдын тоо :

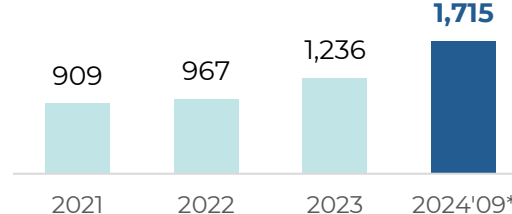
95 мянга

YTD %: +5%

ЖДҮ зээл

(тэрбум төгрөг)
ЖДӨХ: 17% /2021-2023/

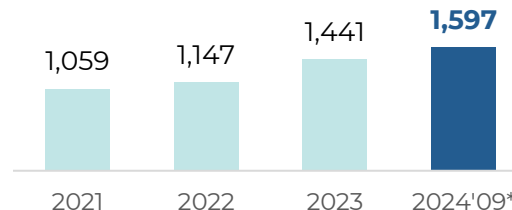
YTD: +39%



ЖДҮ хар.хад

(тэрбум төгрөг)
ЖДӨХ: 17% /2021-2023/

YTD: +11%



Харилцагч иргэдийн тоо:

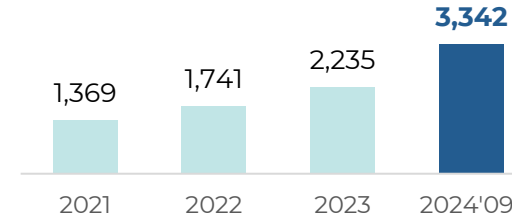
1.1 сая

YTD %: +8%

Иргэдийн зээл

(тэрбум төгрөг)
ЖДӨХ: 28% /2021-2023/

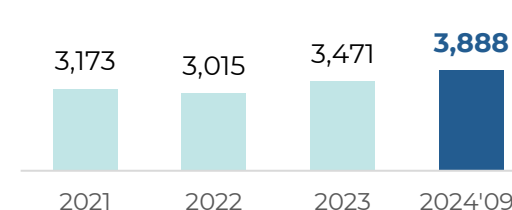
YTD: +50%



Иргэдийн хар.хад

(тэрбум төгрөг)
ЖДӨХ: 5% /2021-2023/

YTD: +12%



*2024'09: Аудитлагдаагүй СТОУС тоо

БИЗНЕСИЙН ҮЙЛ АЖИЛЛАГАА

АВТОМАТЖУУЛАЛТ, ДИЖИТАЛ ШИЛЖИЛТ



821

ПРОЦЕСС
ТАНИЛТ

15,110

ХҮН-ЦАГИЙН
ХЭМНЭЛТ

x2.8

ДИЖИТАЛ ЗЭЭЛИЙН
ӨСӨЛТ (2024 9 CAP YTD)

90%

ЗЭЭЛИЙН ПРОЦЕССИЙН
АВТОМАТЖУУЛАЛТ

Эх сурвалж: Голомт Банк

ЖДҮ СЕГМЕНТРҮҮ ТЭЛЭЛТ

MENTORSHIP
PROGRAM



IFC International
Finance Corporation
WORLD BANK GROUP

Creating Markets, Creating Opportunities



306

Тэрбум төгрөг
ЗЭЭЛИЙН БАГЦЫН
ӨСӨЛТ
/YTD/

31.6%

ЗЭЭЛИЙН БАГЦЫН
ӨСӨЛТ %
/YTD/

1,259

ШИНЭ
ХАРИЛЦАГЧДЫН
ХЭМЖЭЭ



68,267

АЖЛЫН БАЙРЫГ
НЭМЭГДҮҮЛЭХ ЗАМААР
ТЭГШ БУС БАЙДЛЫГ
АРИЛГАВ



1.8 их наяд төгрөг

ХАДГАЛАМЖ, ЦАЛИН,
ТАТВАРЫГ НЭМЭГДҮҮЛЭХ
ЗАМААР НЭМҮҮ ӨРТГИЙГ
БҮТЭЭВ

Эх сурвалж: Голомт Банк

БИЗНЕСИЙН ҮЙЛ АЖИЛЛАГАА

The best
Corporate
Banking
in Mongolia

ГОЛОМТ БАНК
Сайн сайхныг санхүүжүүлнэ

БАЙГУУЛЛАГЫН БАНКНЫ СЕГМЕНТ

ШИНЭ ЛИЗИНГ
ТӨВИЙН НЭЭЛТ



71.5

Тэрбум төгрөг
ЛИЗИНГИЙН БАГЦ
/YTD/

Q3 2024 ОНЦЛОХ ҮЙЛ САНХҮҮЖИЛТҮҮД



ХАРИУЦЛАГАТАЙ АЛТ
ОЛБОРЛОЛТЫН САНХҮҮЖИЛТ

18

Тэрбум
төгрөг



8.9

Тэрбум төгрөг
ЗЭЭЛИЙН БАТАЛГАА

ДУЛААНЫ ЦАХИЛГААН СТАНЦЫН
САНХҮҮЖИЛТ



Эх сурвалж: Голомт Банк

ИРГЭДИЙН БАНКНЫ СЕГМЕНТ

57%

ЦАЛИНГИЙН
ЗЭЭЛИЙН
ЕСӨЛТ

33%

ОРОН СУУЦНЫ
ЗЭЭЛИЙН
ЕСӨЛТ

27%

АВТОМАШИНЫ
ЗЭЭЛИЙН
ЕСӨЛТ



“НОГООН ЛИЗИНГ”

БАЙГАЛЬД ЭЭЛТЭЙ
БҮТЭЭГДЭХҮҮНИЙ ЗЭЭЛ



VIP САЛБАР, АКОУА & ХЭНТИЙ

3 ШИНЭ САЛБАР НЭЭЛЭЭ

- ✓ Смарт KIOSK
- ✓ Хувийн банкны тусгай уулзалтууд
- ✓ Бүс нутгийн брендингийн танигдалтыг нэмэгдүүлэх арга хэмжээ

Эх сурвалж: Голомт Банк

ЛОЯЛТИ
ХӨТӨЛБӨРҮҮД



800K
ХАРИЛЦАГЧИД



180K GENZ
ХАРИЛЦАГЧИД



350K
ХАРИЛЦАГЧИД



300 ЭЭЖҮҮД БА
НЯРАЙНУУД

ЭРСДЭЛИЙН УДИРДЛАГА

СИСТЕМИЙН ЭРСДЭЛИЙГ СУДАЛЖ, САЙН ТУРШЛАГААР УДИРДАХ БОДЛОГО

Эх сурвалж: ҮСХ, МБ

САРЫН ДУНДАЖ ЭРГЭН ТӨЛӨЛТ
(2024Н1)

1.0 сая төгрөг

(Дундаж цалин 2024Н1 байдлаар 2.5 сая төгрөг)

ЗЭЭЛТЭЙ ӨРХИЙН ХУВЬ
(2024Н1)

63.3%

(630.7 МЯНГАН ӨРХ)



ДАВХАР ЗЭЭЛТЭЙ ИРГЭД
(2024 5-р сар)

350 мянга (+26.4%)

(Нэг иргэн 4.6 зээлтэй, зээлийн үлдэгдэл 25 сая төгрөг)

СИСТЕМИЙН ЗЭЭЛИЙН ӨСӨЛТ
(2024 8 сар)

+7.1 их наяд төгрөг

(ҮТД)

37%

ХЭРЭГЛЭЭ

30%

ҮЙЛЧИЛГЭЭНИЙ СЕКТОР

▶ **ЗЭЭЛИЙН ЗАН
ТӨЛВИЙН СКОРИНГ**

▶ **BASEL 3, ILAAP, ICAAP**

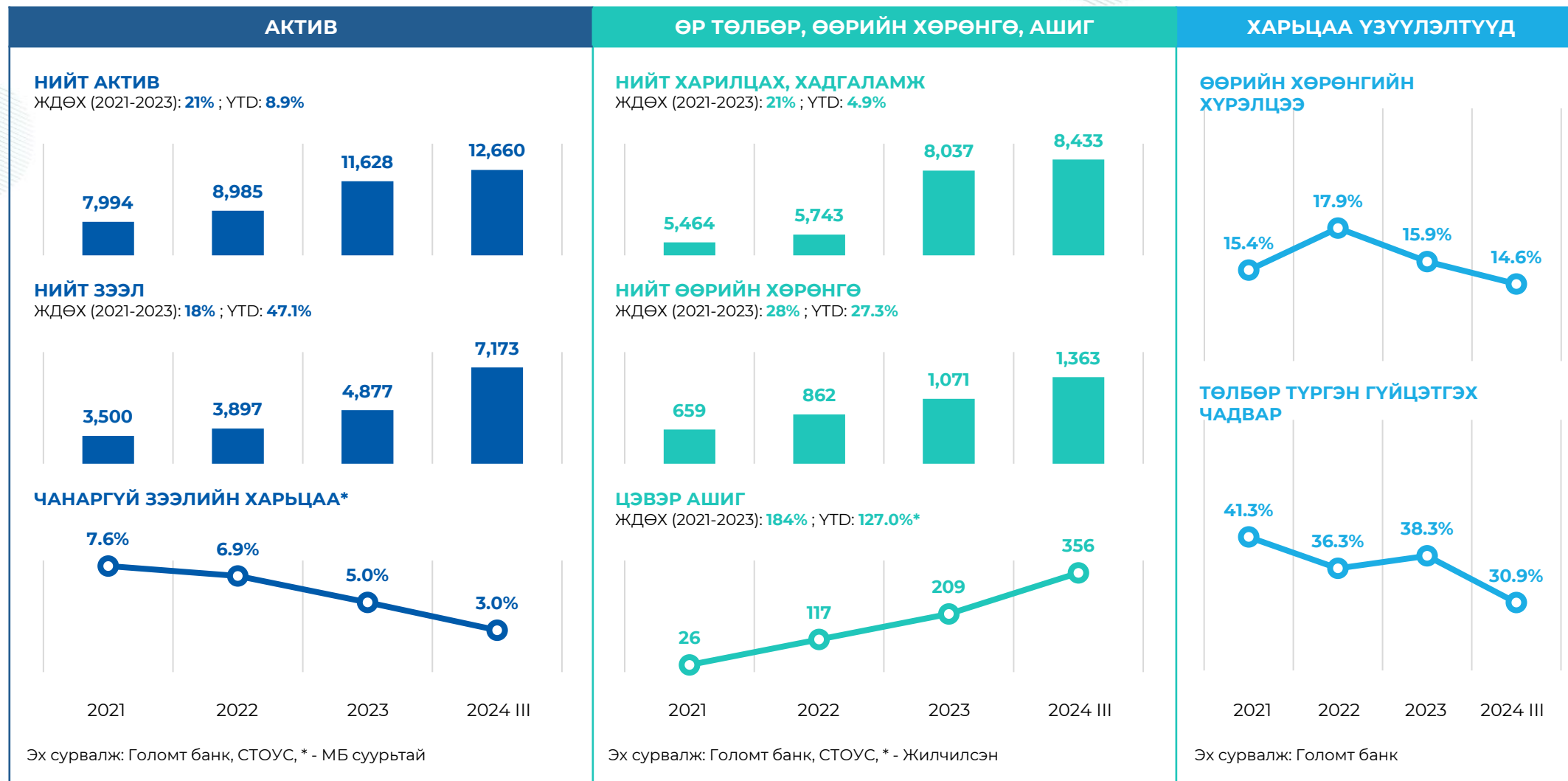
▶ **IFRS 9 ЗЭЭЛИЙН
ЭРСДЭЛИЙН САНГИЙН
АВТОМАТЖУУЛАЛТ**

▶ **АНХЛАН PCI DSS, PCI 3DS
МЭДЭЭЛЛИЙН АЮУЛГҮЙ
БАЙДЛЫН СТАНДАРТУУДЫГ
ХАНГАСАН**

▶ **ЗЭЭЛИЙН ЭРСДЭЛИЙГ
БУУРУУЛАХ ШИНЭЧИЛСЭН
БҮТЭЦ**

САНХҮҮГИЙН ҮР ДҮН

2024Q3 – СТОУС



САНХҮҮГИЙН ҮР ДҮН

2024Q3 – СТОУС

Үзүүлэлтүүд	АУДИТЛАГДСАН				АУДИТЛАГДААГҮЙ	
	2020	2021	2022	2023	2024H1	2024Q3
Нийт актив	7,278	7,994	8,985	11,628	12,439	12,660
Харилцах, хадгаламж	5,286	5,464	5,743	8,037	8,282	8,433
Бусад эх үүсвэр	1,237	1,748	2,180	2,254	1,478	1,569
Цэвэр зээл	3,031	3,339	3,698	4,712	6,520	7,022
Нийт өөрийн хөрөнгө	632	659	862	1,071	1,273	1,363
Ашгийн үзүүлэлтүүд						
Хүүгийн орлого	570	555	610	841	516	835
Хүүгийн зардал	(366)	(273)	(224)	(363)	(254)	(419)
Цэвэр хүүгийн орлого	204	282	386	477	262	416
Цэвэр хүүгийн бус орлого	83	49	142	(24)	165	183
Үйл ажиллагааны орлого	287	331	527	454	427	599
Үйл ажиллагааны зардал	(121)	(137)	(175)	(200)	(125)	(189)
Үйл ажиллагааны ашиг	166	193	352	254	302	411
Үнэ цэнийн бууралтын сангийн зардал болон эрсдэлийн сангийн зардал	(143)	(141)	(158)	12	(57)	(56)
Татварын өмнөх ашиг	22	53	194	266	359	466
Татвар	(12)	(27)	(77)	(57)	(83)	(110)
Татварын дараах ашиг	10	26	117	209	276	356

САНХҮҮГИЙН ХАРЬЦАА ҮЗҮҮЛЭЛТҮҮД Q3 2024 – МБ СУУРЬТАЙ

Чанаргүй зээлийн харьцаа
3.0%

Зардал, орлогын харьцаа
31.5%


Цэвэр хүүгийн ахиуц
6.3%

Чанаргүй зээл сангийн хүрэлцээ
104.8%

Зээл, хадгаламжийн харьцаа
85.1%


Өөрийн хөрөнгийн хүрэлцээ
14.6%

ХӨРӨНГӨ ОРУУЛАГЧДЫН ХАРИЛЦАА



1 ON 1

ХӨРӨНГӨ ОРУУЛАГЧДЫН АСУУЛТАНД
ХАРИУЛАХ УУЛЗАЛТУУД



ХӨРӨНГӨ ОРУУЛАГЧДАД ЧИГЛЭСЭН БАГ

@-ЭЭР ХО-ДЫН ЛАВЛАХ АЖИЛЛАЖ БАЙНА



САР БҮРИЙН МЭДЭЭНИЙ ТОВХИМОЛ

МАКРО ЭДИЙН ЗАСАГ, БАНКНЫ СИСТЕМ,
ГОЛОМТ БАНКНЫ ҮЙЛ АЖИЛЛАГАА БОЛОН БУСАД
МЭДЭЭЛЛҮҮД

ГОЛОМТ БАНКНЫ ХӨРӨНГӨ ОРУУЛАГЧДЫН ХАРИЛЦААНЫ АЛБА

- ☎ 7575-1111 /1376/
- ✉ investornews@golomtbank.com
- 🌐 <https://www.golomtbank.com/en>

- 📍 Голомт Банкны төв оффис,
Сүхбаатарын талбай 5, Р.О.Вох-22,
Улаанбаатар 15160, Монгол улс
SWIFT: GLMT MNUB



ТАНД БАЯРЛАЛАА