

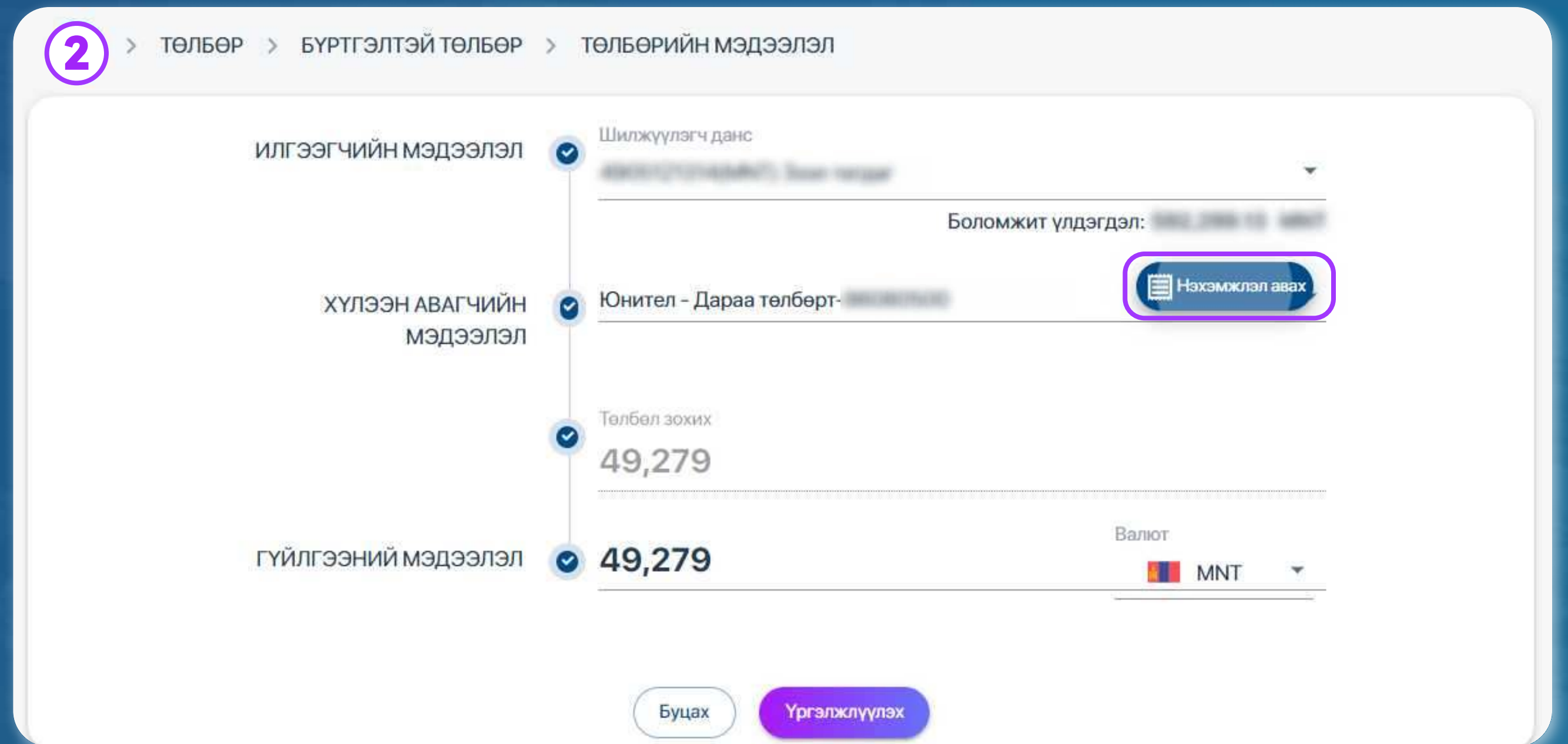
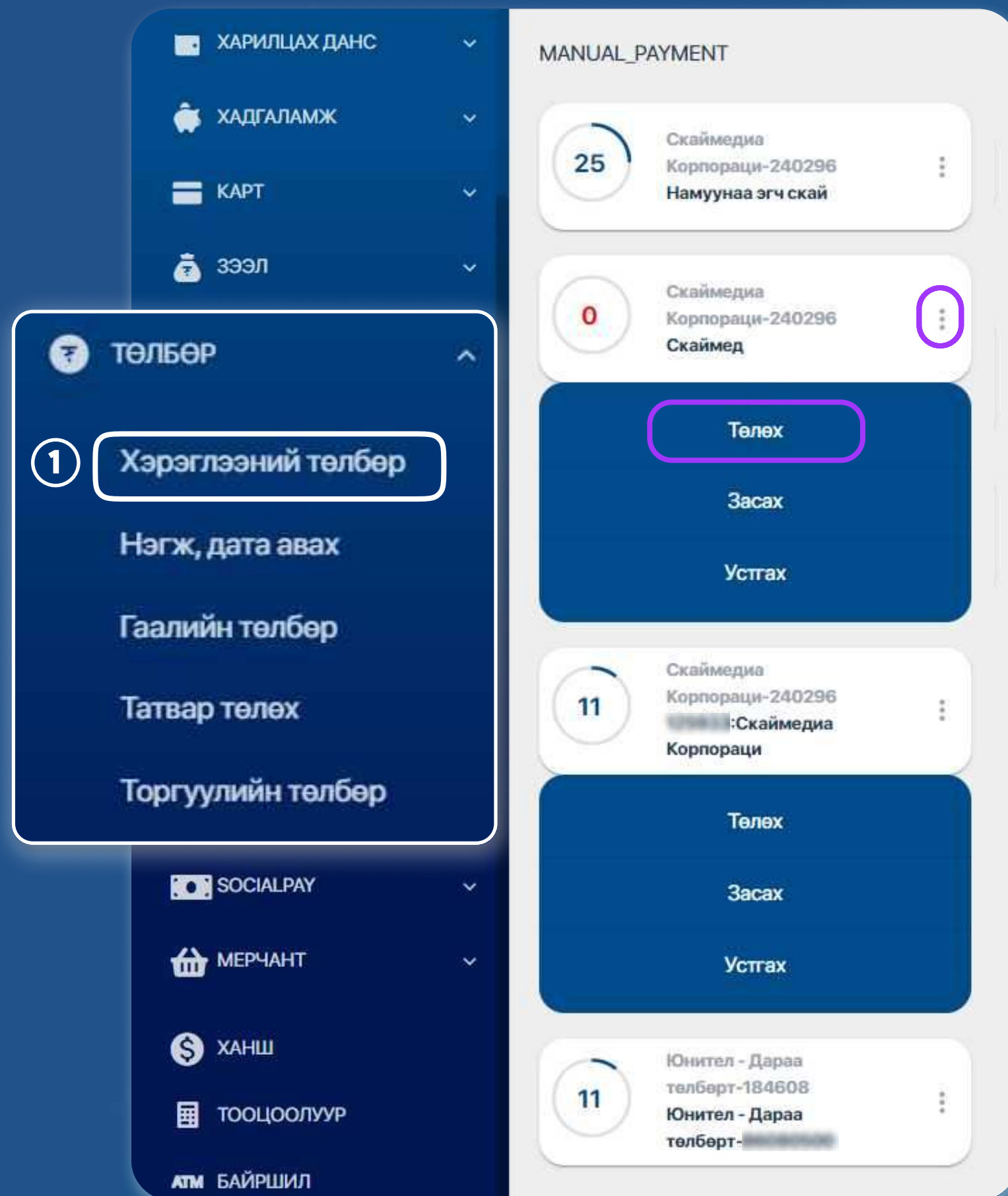


Гарын авлага >>>>>

ИНТЕРНЭТ БАНК

ТӨЛБӨР - ХЭРЭГЛЭЭНИЙ ТӨЛБӨР ТӨЛӨХ

Төлбөр - Хэрэглээний төлбөр төлөх



АЛХАМ 1

Та Egolomt.mn вэбсайт руу нэвтрэн орж зүүн хэсэгт байрлах "Төлбөр - Хэрэглээний төлбөр" цэс рүү орно. Бүртгэлтэй хэрэглээний төлбөрийн жагсаалт гарч ирэх бөгөөд (:) товч дээр дарж "Төлөх" товчийг дарна.

АЛХАМ 2

"Нэхэмжлэл авах" товч дээр дарснаар тухайн сарын хэрэглээний төлбөрийн дүн гарч ирнэ. Бусад мэдээллүүдийг оруулан "Үргэлжлүүлэх" товчийг дарна.

Төлбөр - Хэрэглээний төлбөр төлөх

3 > ТӨЛБӨР > БҮРТГЭЛТЭЙ ТӨЛБӨР > ТӨЛБӨРИЙН МЭДЭЭЛЭЛ

Хүлээн авагчийн мэдээлэл

Биллинг байгууллага	Юнител - Дараа төлбөрт
Биллинг дугаар	4211648

Гүйлгээний мэдээлэл

Огноо	2024-06-20
-------	------------

Дүн
Шилжүүлэгч данс

1,234.00 MNT
4905125006

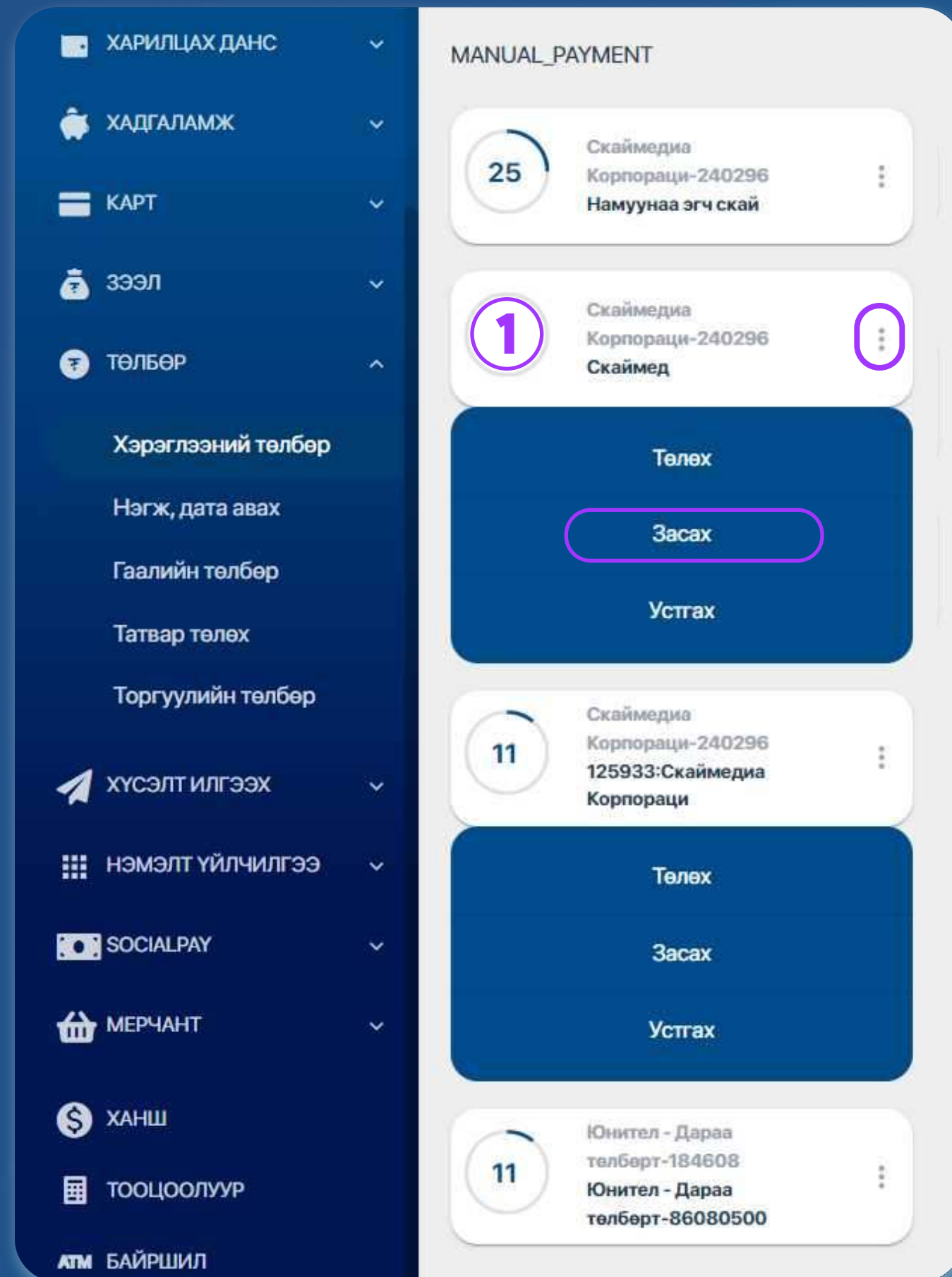
Батлах нууц үг
Батлах нууц үг

Буцах **Үргэлжлүүлэх**

АЛХАМ 3

Хэрэглээний төлбөрийн мэдээллийг шалган Батлах нууц үгээ оруулан "Үргэлжлүүлэх" товчийг дарснаар таны төлбөр амжилттай хийгдэнэ.

Төлбөр - Хэрэглээний төлбөр засах



2 Төлбөрийн товч нэр
Скаймедиа - Test

Төлбөр хийх огноо
20

Гэрээний дугаар
666666

Хэрэглэгчийн нэр
TestUser!

Утас
12345678

Цуцлах Шинэчлэх

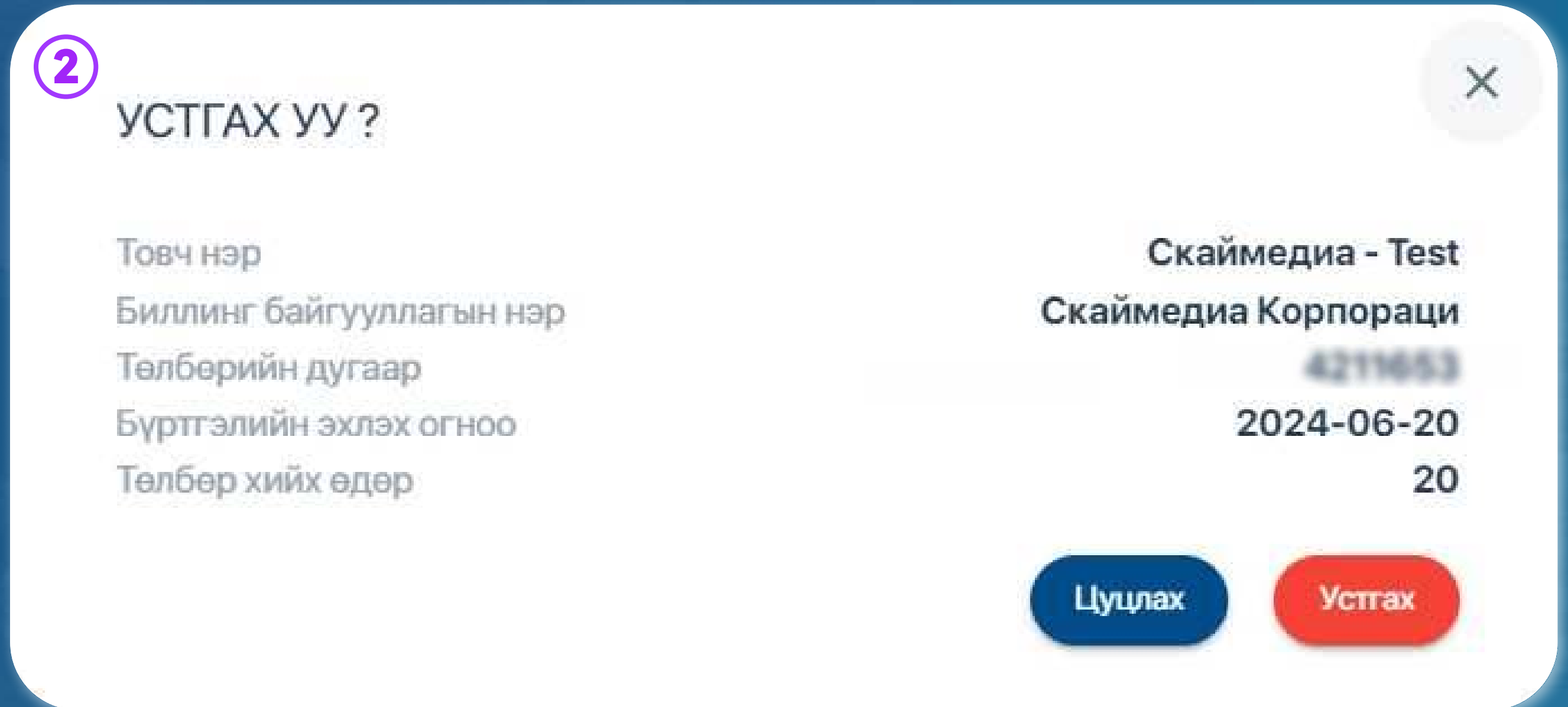
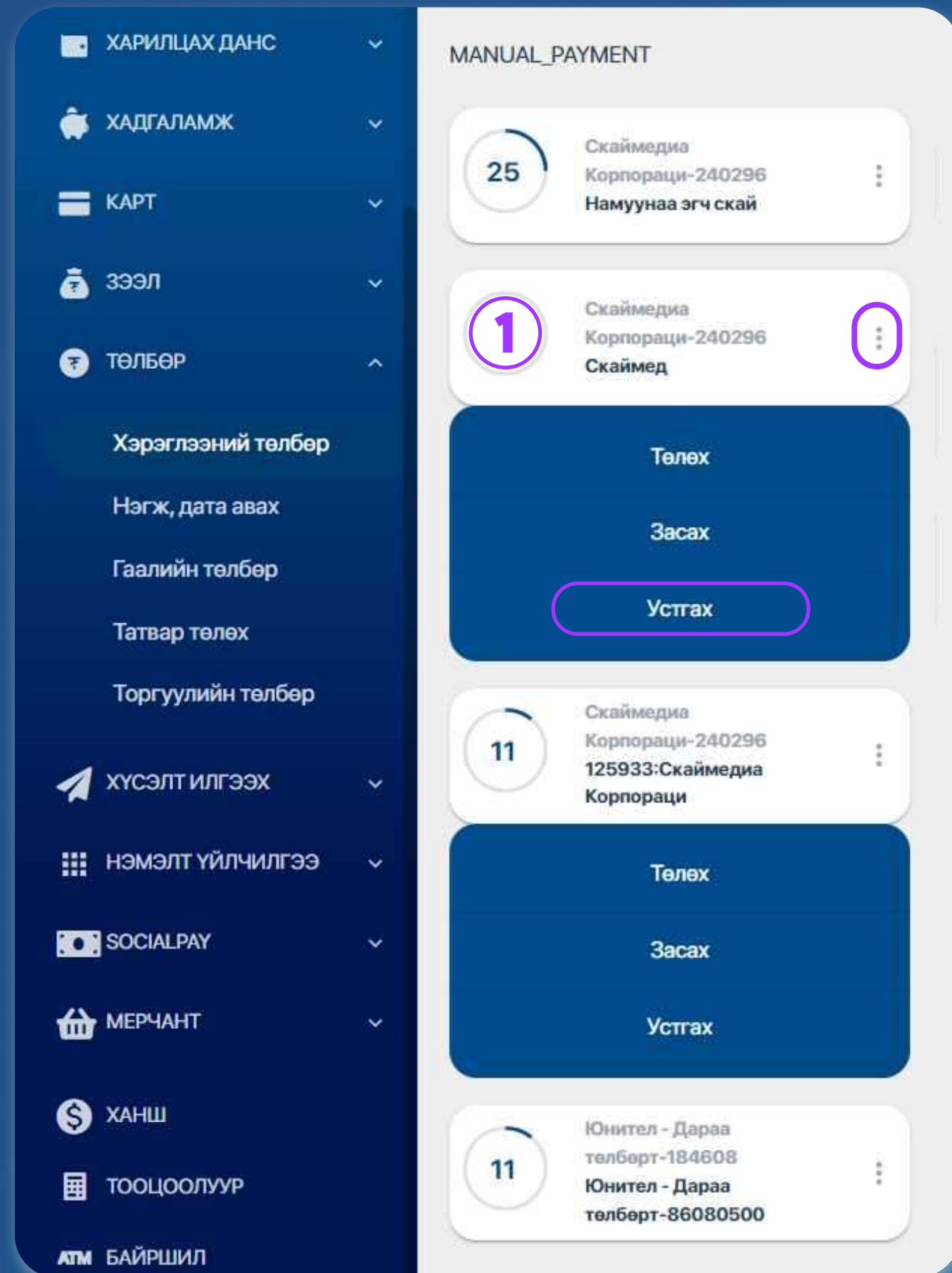
АЛХАМ 1

Бүртгэлтэй хэрэглээний төлбөрийн жагсаалт хэсэгт байрлах товч дээр дарж "Засах" товчийг дарна.

АЛХАМ 2

Төлбөрийн мэдээллийг шинэчлэн оруулж "Шинэчлэх" товчийг дарснаар бүртгэлтэй төлбөрийн мэдээлэл амжилттай засагдана.

Төлбөр - Хэрэглээний төлбөр устгах



АЛХАМ 1

Бүртгэлтэй хэрэглээний төлбөрийн жагсаалт хэсэгт байрлах товч дээр дарж "Устгах" товчийг дарна.

АЛХАМ 2

Хэрэглээний төлбөрийн мэдээллийг шалгаж "Устгах" товчийг дарснаар амжилттай устгагдах болно.

Таньд амжилт хүсье.