

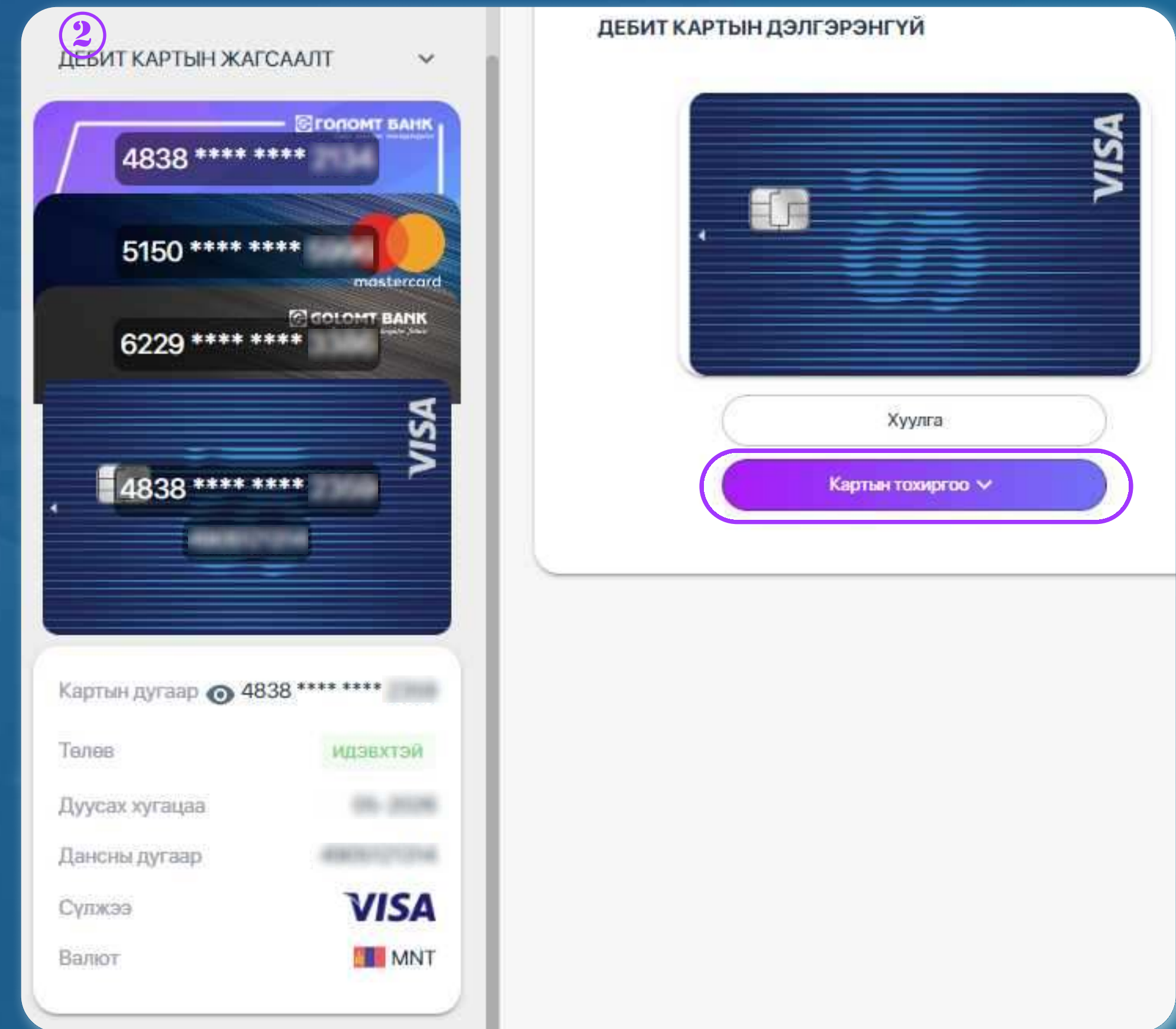


Гарын авлага >>>>>

ИНТЕРНЭТ БАНК

КАРТЫН ТОХИРГОО - КАРТЫН ПИН КОД АВАХ

Картын жагсаалт



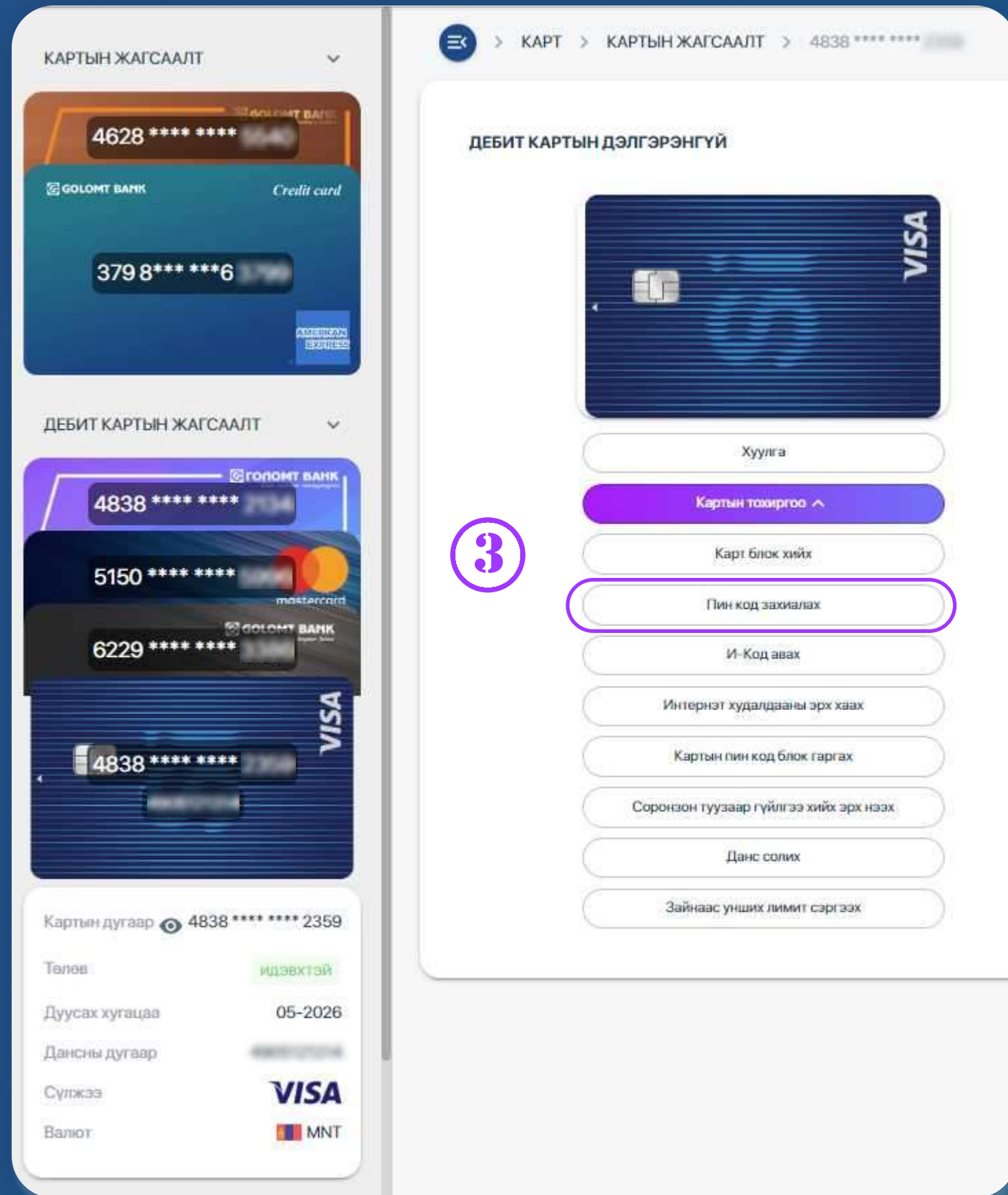
АЛХАМ 1

Та Egolomt.mn вэбсайт руу нэвтрэн орж зүүн хэсэгт байрлах "Карт - Картын жагсаалт" цэс рүү орно.

АЛХАМ 2

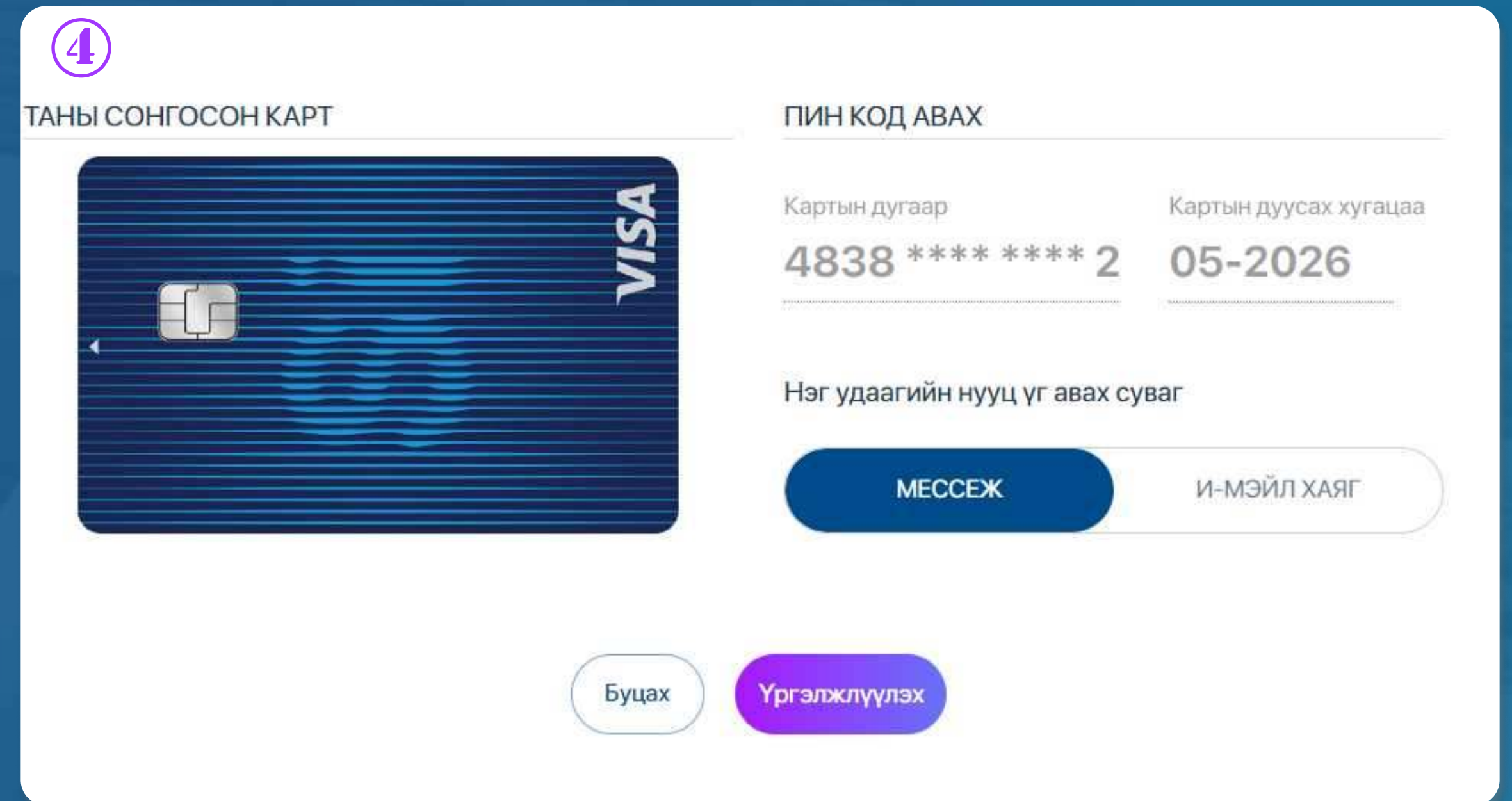
Картын жагсаалтаас тохиргоо хийх картаа сонгоод "Картын тохиргоо" товч дээр дарна .

Картын жагсаалт - Пин код захиалах



АЛХАМ 3

"Пин код захиалах" товчийг дарна.



АЛХАМ 4

Нэг удаагийн нууц үг хүлээн авах сувгийг сонгон "Үргэлжлүүлэх" товчийг дарна

Картын жагсаалт - Пин код захиалах

5

ОТР

○ ○ ○ ○

Таны бүртгэлтэй имэйл эсвэл гар утасруу баталгаажуулах 4 оронтой нэг удаагийн код илгээгдлээ. Та энэхүү нүүрийг хаахгүйгээр хүлээнэ үү.

Буцах **Үргэлжлүүлэх**



6

ДООРХ ЗУРГАН ДЭЭР ДАРНА УУ.

Таны картын пин код

Дуусгах

АЛХАМ 5

Таны бүртгэлтэй гар утасны дугаар/и-мэйл хаягт ирсэн 4 оронтой нууц үгийг оруулан "Үргэлжлүүлэх" товчийг дарна.

АЛХАМ 6

Картын пин кодыг нууцлалтай харуулах бөгөөд та зураг дээр дарах үед тодорч харагдах болно.

Танд амжилт хүсье.