

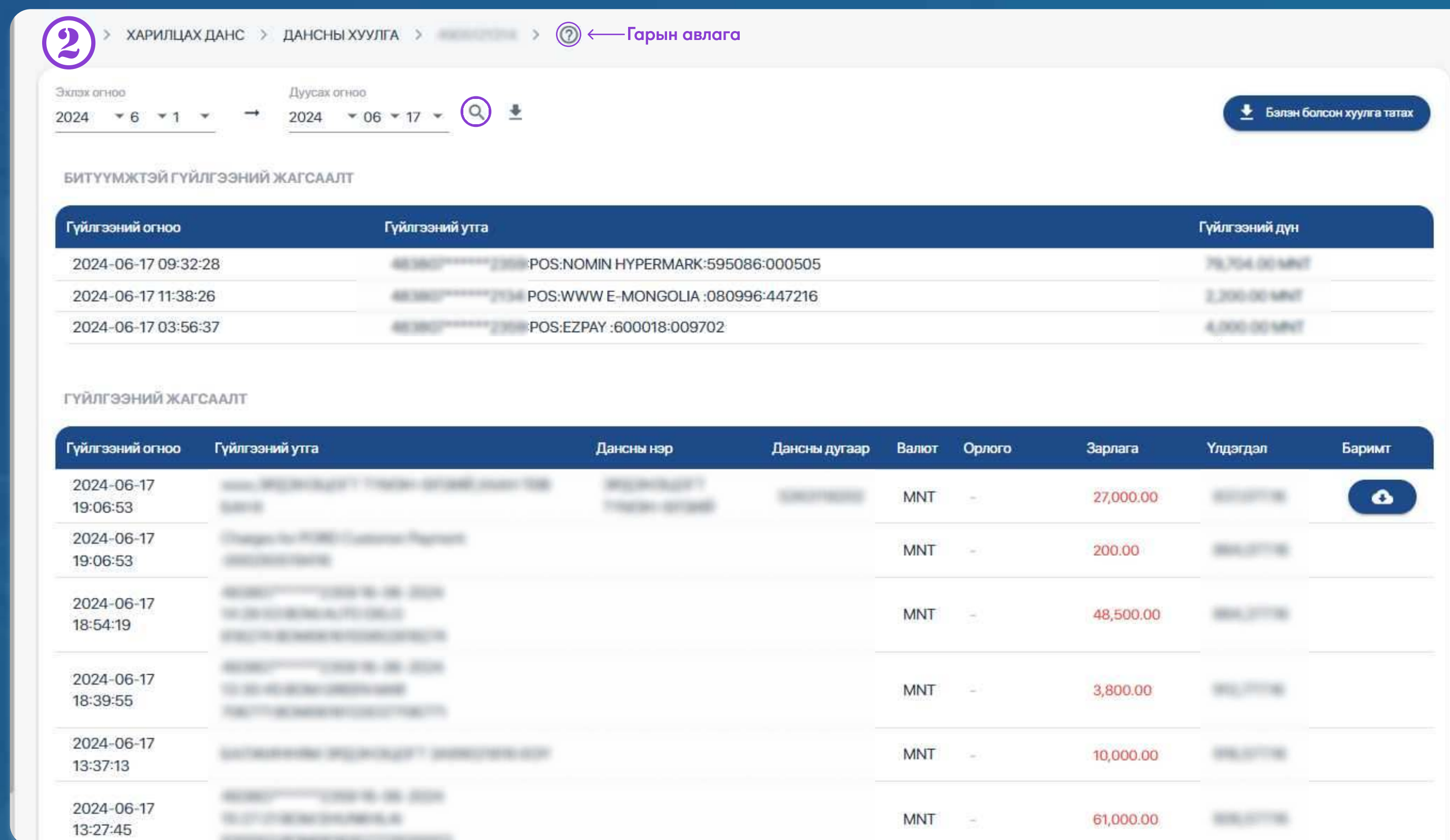
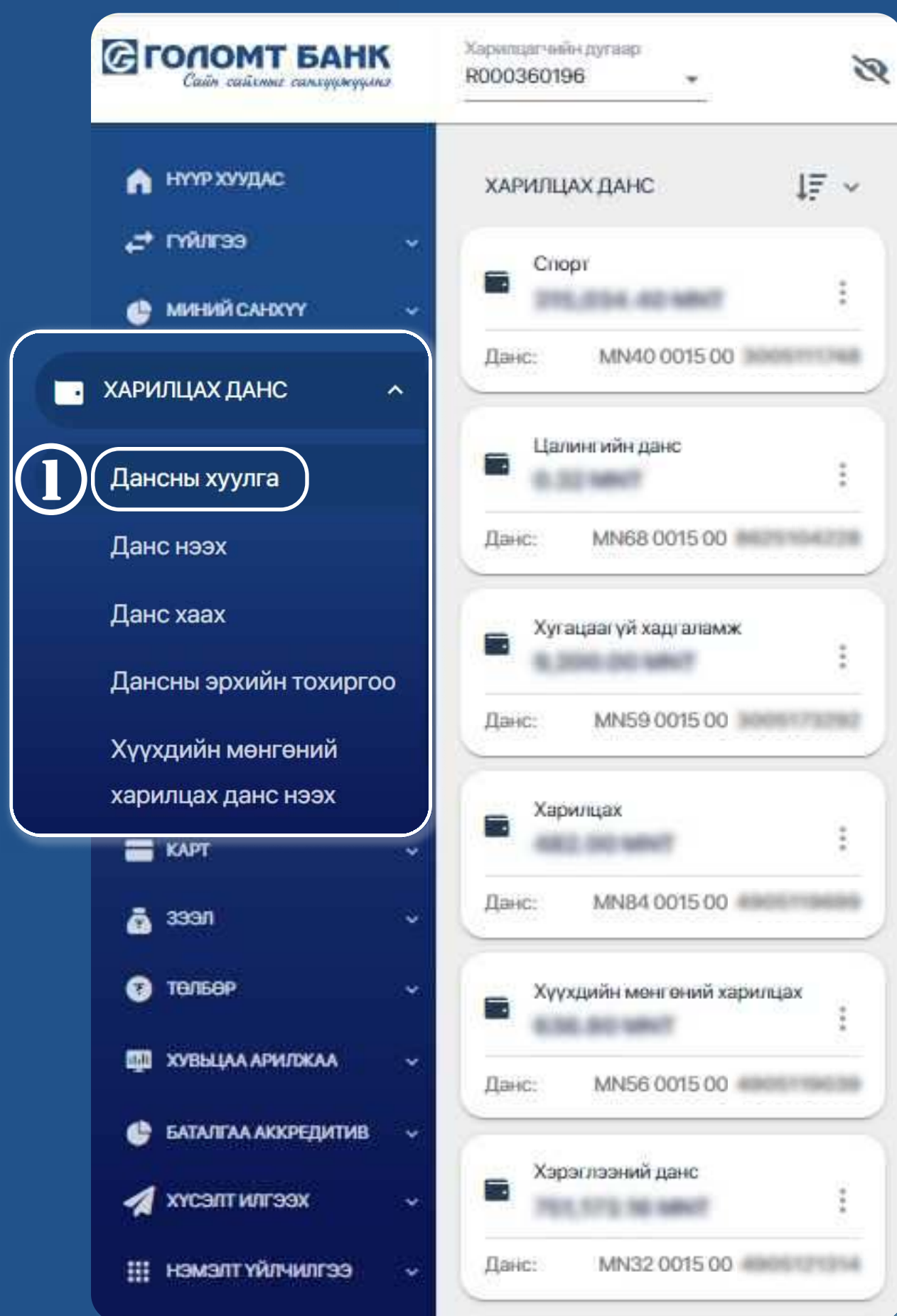


Гарын авлага >>>>>

ИНТЕРНЭТ БАНК

ХАРИЛЦАХ ДАНС - ДАНСНЫ ХУУЛГА ШАЛГАХ

Дансны хуулга



АЛХАМ 1

Та Egolomt.mn вэбсайт руу нэвтрэн орж зүүн хэсэгт байрлах "Харилцах данс - Дансны хуулга" цэс рүү орно.

АЛХАМ 2

Эхлэх болон дуусах огноог оруулан "Хайх ..." товчийг дарснаар дансны хуулга гарч ирэх болно.

Санамж: Дансны хуулгыг 93 хоногийн хугацаанд интернэт банкаар шүүж харах боломжтой.

Дансны хуулга татах

3 > ХАРИЛЦАХ ДАНС > ДАНСНЫ ХУУЛГА > 4805121314 > ?

Эхлэх огноо: 2024-1-05 → Дуусах огноо: 2024-8-3

Анхаар
Та 93 хоног доторх хуулгыг дэлгэцээр харах боломжтой. Түүнээс дээш хоногийн хуулгыг татаж аван харна уу.

ГҮЙЛГЭЭНИЙ ЖАГСААЛТ

Гүйлгээний огноо	Гүйлгээний утга	Дансны нэр
2024-08-03 22:56:03		
2024-08-03 22:56:03		
2024-08-03 20:11:55		
2024-08-03 19:56:07		
2024-08-03		



4 Хуулга татах өргөтгөлөө сонгоно уу

- PDF PDF-энгийн хуулга
- PDF Blockchain-ээр баталгаажсан
- Excel хуулга Энгийн эксель хуулга
- Excel Форматгүй Excel хуулга

Хэлээ сонгоно уу

- Монгол
- Англи

И-мэйл илгээх

Татах

АЛХАМ 3

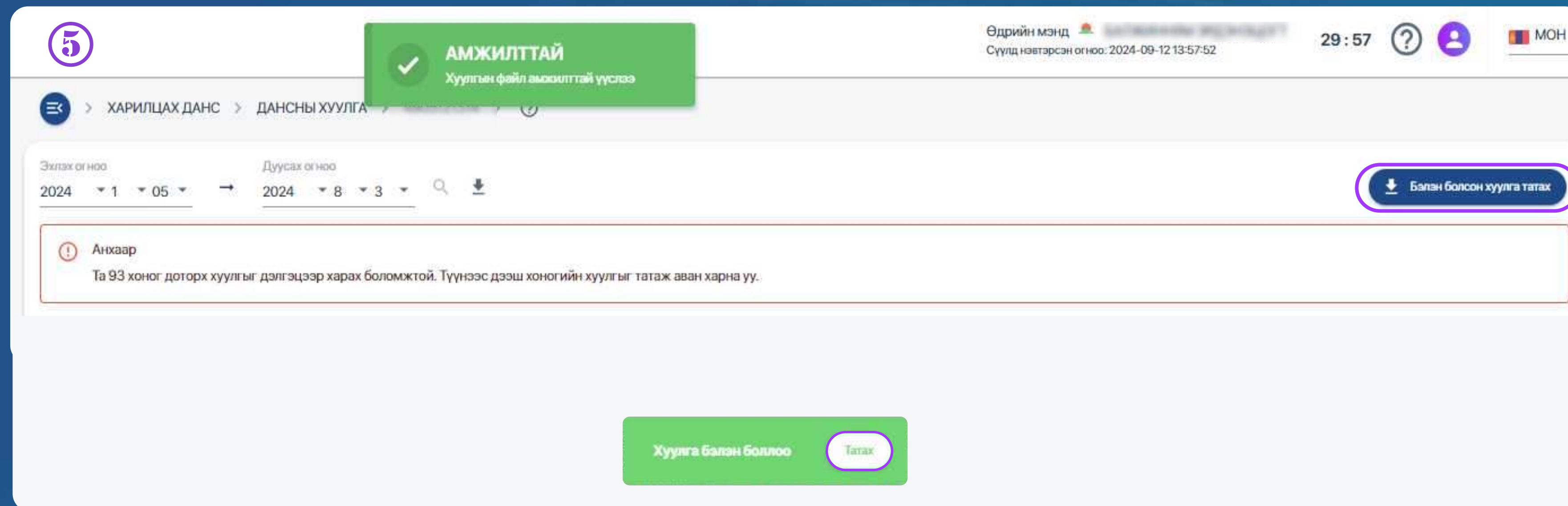
Дансны хуулга авах огноог оруулж татах товчийг дарна.

АЛХАМ 4

Дансны хуулгыг татаж авах формат болон Монгол, Англи хэлийг сонгож "Татах" товчийг дарна.

Санамж: 365 хоногт доторх дансны хуулгыг өөрт тохирсон форматын дагуу татаж авах болон и-мэйлээр авах боломжтой.

Дансны хуулга татах







АЛХАМ 5

Дансны хуулга татахад бэлэн болох үед дэлгэцийн доод талд байрлах "Татах" товч эсвэл баруун буланд байрлах "Бэлэн болсон хуулга татах" товчийг дарна.

Дансны хуулга татах

6 БЭЛЭН БОЛСОН ХУУЛГЫН ЖАГСААЛТ ×

Файл үүссэн огноо	Файлын нэр	Файлын хэмжээ	
2024-08-08	6606151949739888.xlsx	8.9 KB	
2024-08-08	6605893150030816.xlsx	74.4 KB	
2024-08-08	6606122449145636.xlsx	9.6 KB	
2024-08-08	6606108350288204.pdf	193.1 KB	

АЛХАМ 6

Бэлэн болсон хуулганы жагсаалтад сүүлийн 4 удаагийн хуулганы мэдээллийг харуулах бөгөөд хуулганы ард байрлах товчийг дарснаар амжилттай татагдах болно.