

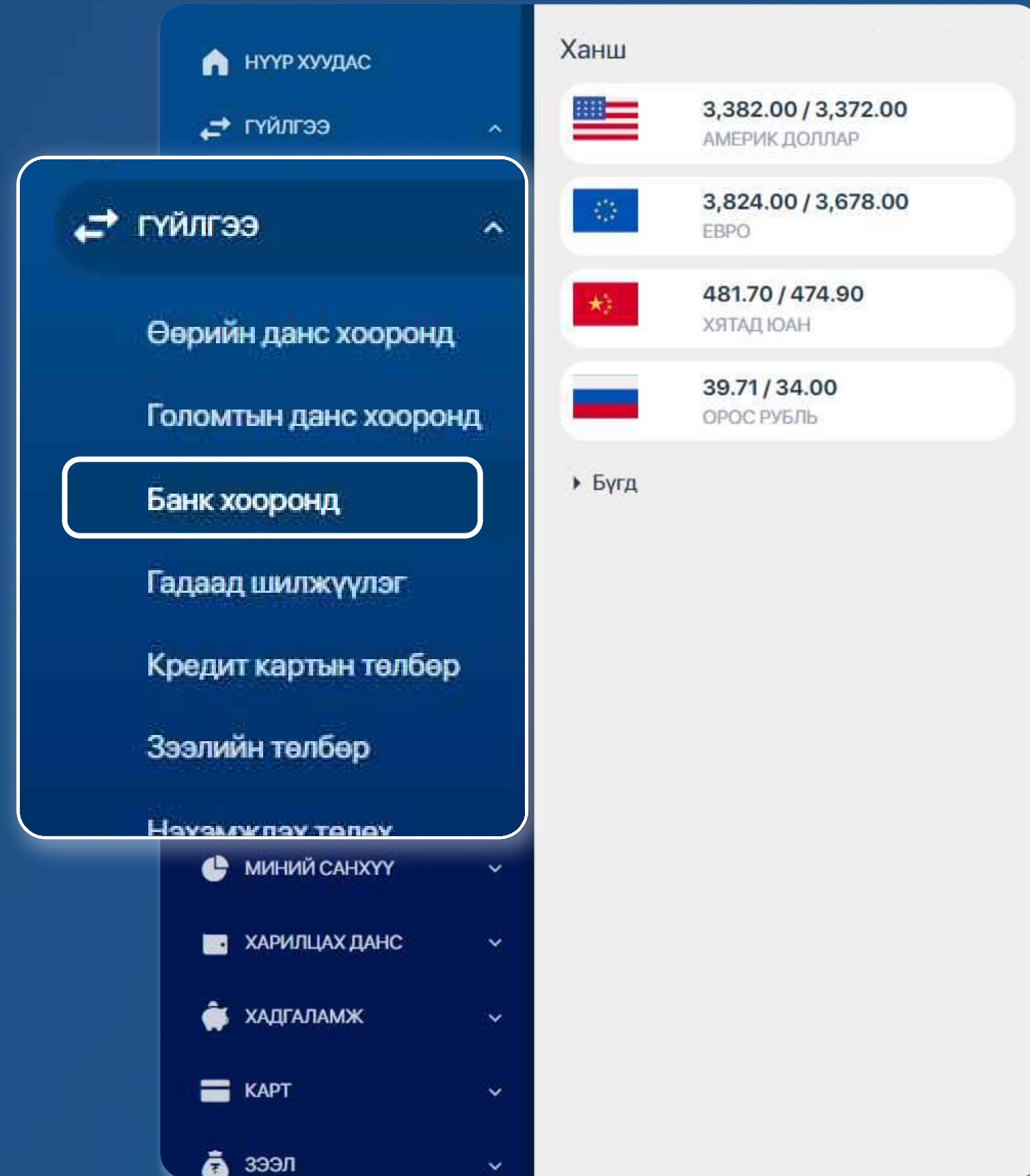


Гарын авлага >>>>>

ИНТЕРНЭТ БАНК

БАНК ХООРОНД ГҮЙЛГЭЭ ХИЙХ

Гүйлгээ цэс - Банк хооронд



АЛХАМ 1


Egolomt.mn нэвтрэн орж зүүн хэсэгт байрлах хэсгийн "Гүйлгээ - Банк хооронд" цэсрүү орно.

АЛХАМ 2


Гүйлгээ хийх талбарт мэдээллүүдийг оруулан "Үргэлжлүүлэх" товчийг дарж "Батлах нууц" үгийг оруулснаар таны гүйлгээ амжилттай хийгдэх болно.


Та банк хооронд тогтмол гүйлгээ хийдэг дансны мэдээллийг "Дансны дэвтэр" болон "Гүйлгээний загвар" цэсийг ашиглан хадгалснаар хамгийн хялбар аргаар гүйлгээ хийх боломжтой.

Гүйлгээ цэс - Банк хооронд



Гүйлгээний төрөл
Бусад банк

 Харилцагч та гүйлгээний мэдээллээ дахин шалгана уу. Мэдээлэл буруу оруулснаас үүдэн гарах эрсдэлийг банк хариуцахгүй болно.

Батлах нууц үг
 Батлах нууц үг

[Буцах](#) [Үргэлжлүүлэх](#)

ШИЛЖҮҮЛЭГЧ

Банк	Голомт Банк
Харилцагчийн нэр	БАЛЖИЖИМ ЭРДЭНЦЭГТ
Шилжүүлэгч данс	48010204 MNT

ХҮЛЭЭН АВАГЧ

Банк	Хаан банк
Харилцагчийн нэр	ЭРДЭНЦЭГТ БАЛЖИЖИМ
Хүлээн авагч данс	50100004 MNT

ГҮЙЛГЭЭНИЙ МЭДЭЭЛЭЛ

Дүн	2,470.00 MNT
Шимтгэл	200 MNT
Гүйлгээний утга	

АЛХАМ 3

Гүйлгээний мэдээлийг шалган “Үргэлжлүүлэх” товчийг дарснаар банк хоорондын гүйлгээ амжилттай хийгдэх болно.

Танд амжилт хүсье.