

Гарын авлага >>>>

# ИНТЕРНЭТ БАНК

ХУВИЙН ТОХИРГОО - БАТЛАХ НУУЦ ҮГ СОЛИХ

# Хувийн тохиргоо - Нууц үг солих

The screenshot shows the mobile app interface for Golomt Bank. At the top, there is a header with the bank's name and logo. Below it, the main content area is divided into several sections. On the right side, a 'Personal Settings' (Хувийн тохиргоо) menu is open, listing various options such as 'Notifications' (Сонордуулга), 'Personal Information' (Хувийн мэдээлэл), 'Change Password' (Нууц үг солих), 'Transaction Confirmation' (Давхар баталгаажуулалт), 'Transaction History' (Хандалтын түүх), 'Security Settings' (Харанхуй горим), and 'Report a Problem' (Холболт салгах). The 'Change Password' option is highlighted with a red box and a circled '2'. The main content area below the menu shows a 'Personal Information' (НҮҮР ХУУДАС) section with a 'Change Password' button. Below this, there are three columns: 'Main Connections' (ТҮРГЭН ХОЛБООС), 'Account Management' (ГҮЙЛГЭЭНИЙ ЗАГВАР), and 'Exchange Rates' (ХАНШ). The 'Exchange Rates' section contains a table with columns for 'Currency' (Валют), 'Buy' (Авах), and 'Sell' (Зарах).

Валют	Авах	Зарах
АМЕРИК ДОЛЛАР	3,372.00	3,392.00
АМЕРИК ДОЛЛАР	3,372.00	3,392.00
АМЕРИК ДОЛЛАР	3,372.00	3,392.00
ЕВРО	3,584.00	3,678.00
ЕВРО	3,584.00	3,678.00
ЕВРО	3,584.00	3,678.00
ХЯТАД ЮАН	465.90	471.80

## АЛХАМ 1


Та egolomt.mn вебсайт руу нэвтрэн орж баруун дээд буланд байрлах "Хувийн тохиргоо" цэс рүү орно.


## АЛХАМ 2


"Нууц үг солих" цэсийг сонгоно.




## Батлах нууц үг солих

3 > ХУВИЙН ТОХИРГОО > НУУЦ ҮГ СОЛИХ > ?

  
**НЭВТРЭХ НУУЦ ҮГ СОЛИХ**  
Энэхүү нууц үгийг Интернет банк болон Смарт банкны аппликейшнрүү нэвтрэхэд ашиглана.

  
**БАТЛАХ НУУЦ ҮГ СОЛИХ**  
Энэхүү нууц үгийг Гүйлгээ хийх болон бусад үйлчилгээг авахад ашиглана.

  
**НУУЦ ҮГ СЭРГЭЭХ**  
Хэрэв та нууц үгээ мартсан бол энд дарж сэргээх боломжтой. Та Нэвтрэх нууц үгийг Интернет банк болон смарт банкуу нэвтрэхэд, Батлах нууц үгийг Гүйлгээ хийх, үйлчилгээ авахад ашиглана.

-  Харилцагч та НЭВТРЭХ болон БАТЛАХ нууц үгийг жилд нэг удаа шинэчлэх шаардлагатай.
-  Хэрэв та нууц үгийг шинэчлээгүй тохиолдолд интернет банканд нэвтрэх боломжгүй болохыг анхаарна уу. Интернет банкны "Хувийн тохиргоо" цэсээр бусад
-  давхар баталгаажуулалтуудыг идэвхижүүлж, нууцлал аюулгүй байдлыг илүү сайжруулах боломжтой.

### Алхам 3

Батлах нууц үг солих товч дээр дарна. (Батлах нууц үг интернэт банк болон смарт банкаар гүйлгээ хийх үед хэрэглэгдэх 4 оронтой нууц үг юм . )

Санамж : Та өөрийн нэвтрэх болон батлах нууц үгийг регистрийн дугаар эсвэл утасны дугаарыг агуулсан байдлаар зохиох нь таны нууц үгийг таах боломжийг нэмэгдүүлэх тул банкны нууц үгийн шаардлагын дагуу хүчтэй нууц үгийг зохиож ашиглахыг зөвлөж байна.

## Батлах нууц үг солих

### 4 БАТЛАХ НУУЦ ҮГ СОЛИХ


Хуучин нууц үг



Шинэ нууц үг



Шинэ нууц үг давтаж оруулна уу.



- ✓ Дараалсан тоо ашиглахгүй байх
- i Нэвтрэх нэрээс ялгаатай байх
- i Нууц үгийг зөв давтаж оруулах

Солих

### Алхам 4

Зураг дээр харагдаж буй заавар, шаардлагын дагуу нууц үгээ оруулан "Солих" товчийг дарснаар таны нууц үг шинэчлэгдэнэ.

**Танд амжилт хүсье.**