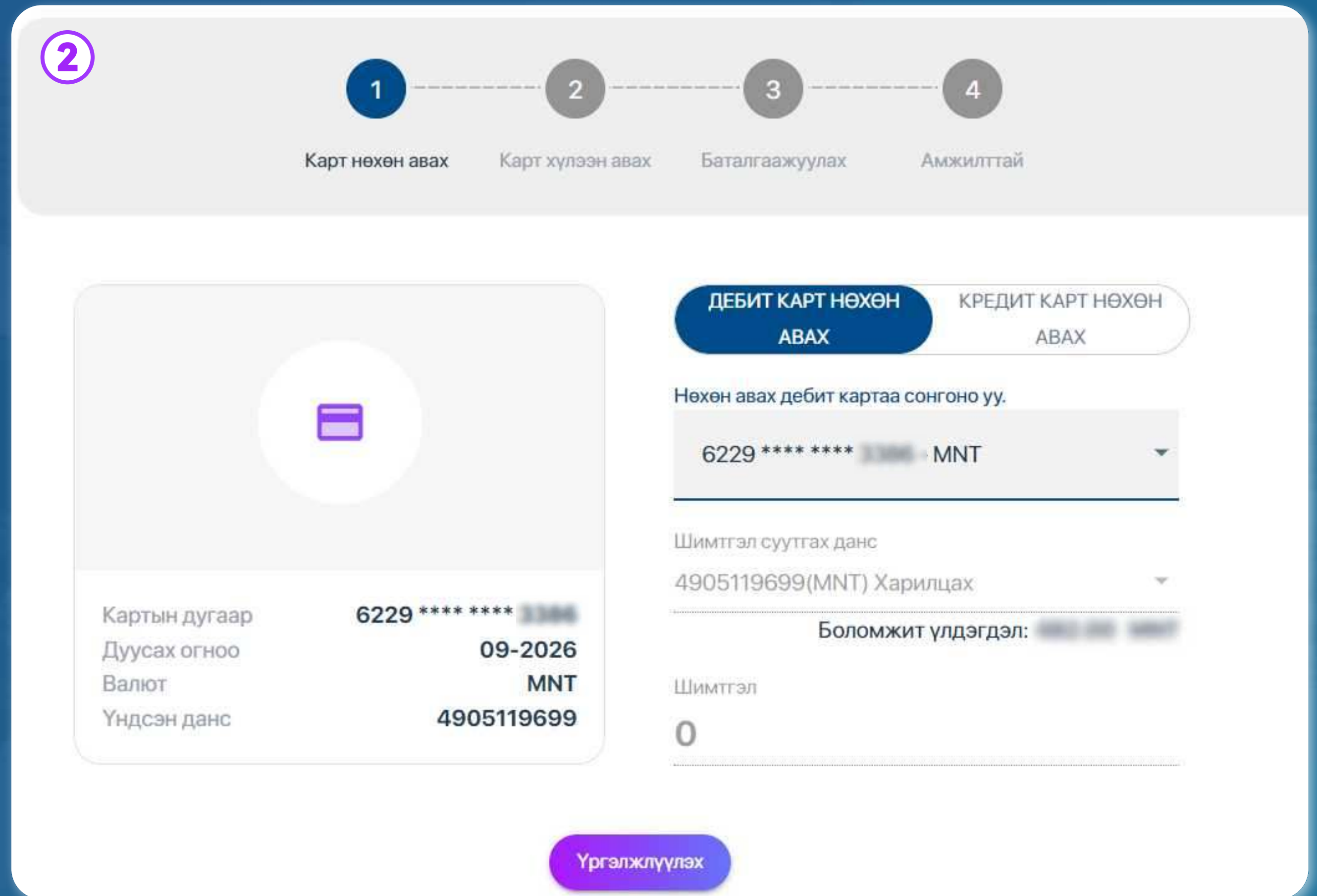
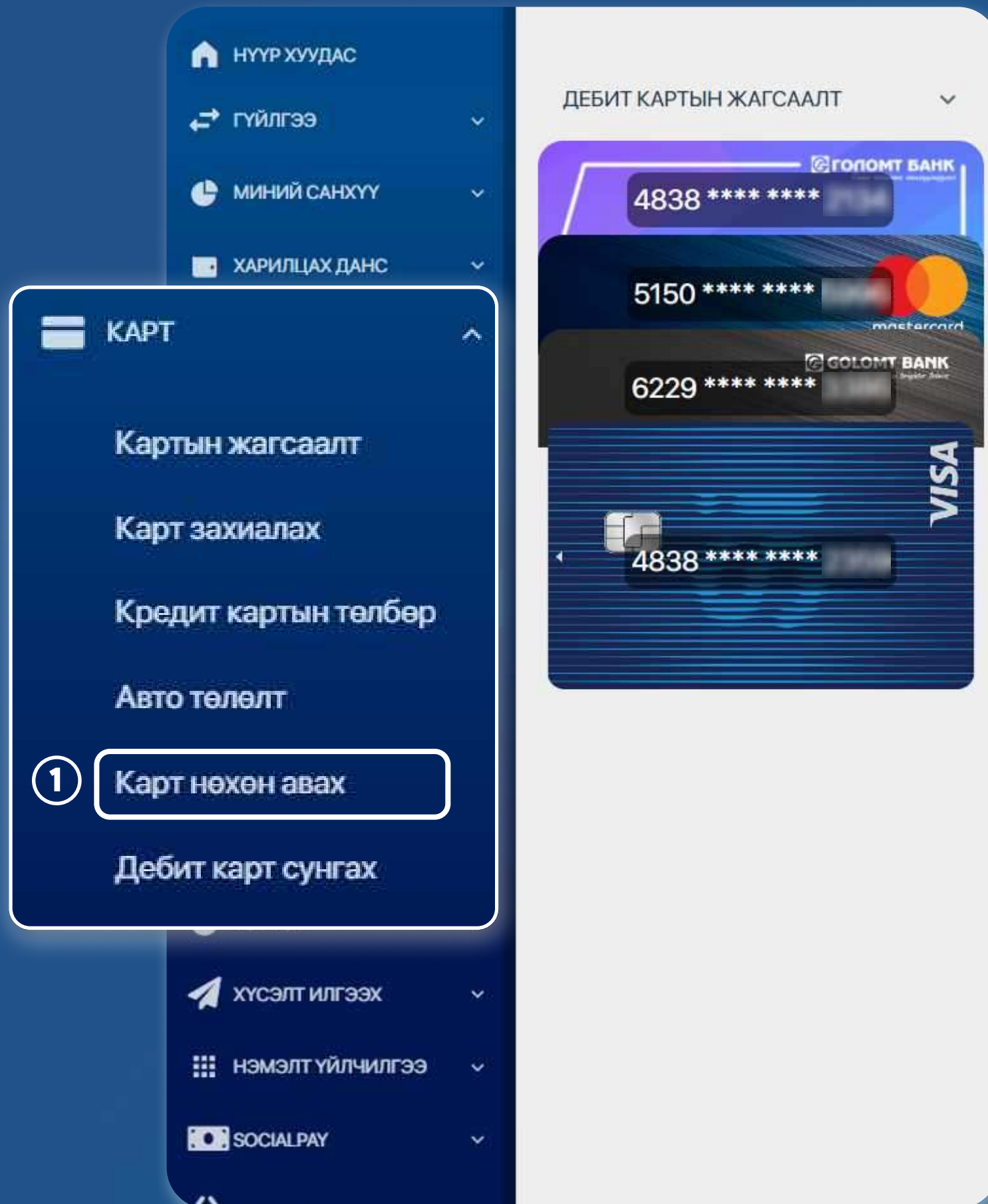




ИНТЕРНЭТ БАНКНЫ»»»»» ГАРЫН АВЛАГА КАРТ НӨХӨН АВАХ

Карт нөхөн авах



АЛХАМ 1


Та Egolomt.mn вэбсайт руу нэвтрэн орж зүүн хэсэгт байрлах "Карт - Карт нөхөн авах" цэс рүү орно.

АЛХАМ 2

Нөхөн авах картын мэдээллийг оруулан "Үргэлжлүүлэх" товчийг дарна.

САНАМЖ: Зөвхөн блок хийсэн картыг нөхөн авах боломжтой.

Карт нөхөн авах

3 


Карт нөхөн авах Карт хүлээн авах Баталгаажуулах Амжилттай

КАРТ ХҮЛЭЭН АВАХ

САЛБАРТ ХҮЛЭЭН АВАХ ХҮРГЭЛТЭЭР ХҮЛЭЭН АВАХ

Салбар
ИХ ДЭЛГҮҮР САЛБАР

Газрын зураг




ИХ ДЭЛГҮҮР САЛБАР

Улаанбаатар хот, Сүхбаатар дүүрэг, 4-р хороо, Голомт банкны 2-р оффис, Зан-Интернэйшнл ХХК-ийн байр, 1-2 давхарт,


7575-1111 /2585, 2588, 2589, 2581/

Буцах **Үргэлжлүүлэх**



4 


Карт нөхөн авах Карт хүлээн авах Баталгаажуулах Амжилттай



Картын дугаар 4207 **** *
Дуусах огноо 03-2027
Валют MNT
Үндсэн данс *
Шимтгэл 9,900.00

Хүлээн авагчийн мэдээлэл

Салбар



ИХ ДЭЛГҮҮР САЛБАР

Улаанбаатар хот, Сүхбаатар дүүрэг, 4-р хороо, Голомт банкны 2-р оффис, Зан-Интернэйшнл ХХК-ийн байр, 1-2 давхарт,

7575-1111 /2585, 2588, 2589, 2581/

Батлах нууц үг
Батлах нууц үг

Буцах **Үргэлжлүүлэх**

АЛХАМ 3

Карт хүлээн авах төрлийг сонгож "Үргэлжлүүлэх" товчийг дарна.

АЛХАМ 4

Нөхөн авч буй картын мэдээллийг шалгаж Батлах нууц үгээ оруулан "Үргэлжлүүлэх" товчийг дарснаар таны карт амжилттай захиалагдана.

Таньд амжилт хүсье.