

САНХҮҮГИЙН ГҮЙЦЭТГЭЛ 2023 ОНЫ ЭХНИЙ ХАГАС ЖИЛ /Аудитлагдаагүй, Монголбанк суурьтай/



САНХҮҮГИЙН ОНЦЛОХ ҮЙЛ ЯВДАЛ 2023'Н1

2023 оны эхний хагаст коронавируст цар тахлын дараа Хятад улстай хил нээгдсэнээр манай улсын нүүрсний экспорт сэргэж, худалдааны тэнцэл ашигтай гарав. Валютын нөөц сэргэж, ханш тогтворжин, Монгол Улсын эдийн засаг сэргэж эхэллээ. Инфляцын түвшин буурч байгаа ч хоёр оронтой тоонд хэвээр байна. Монгол Улсын Төв банк бодлогын хүүг өндөр түвшинд буюу 13 хувьд барьж байна.

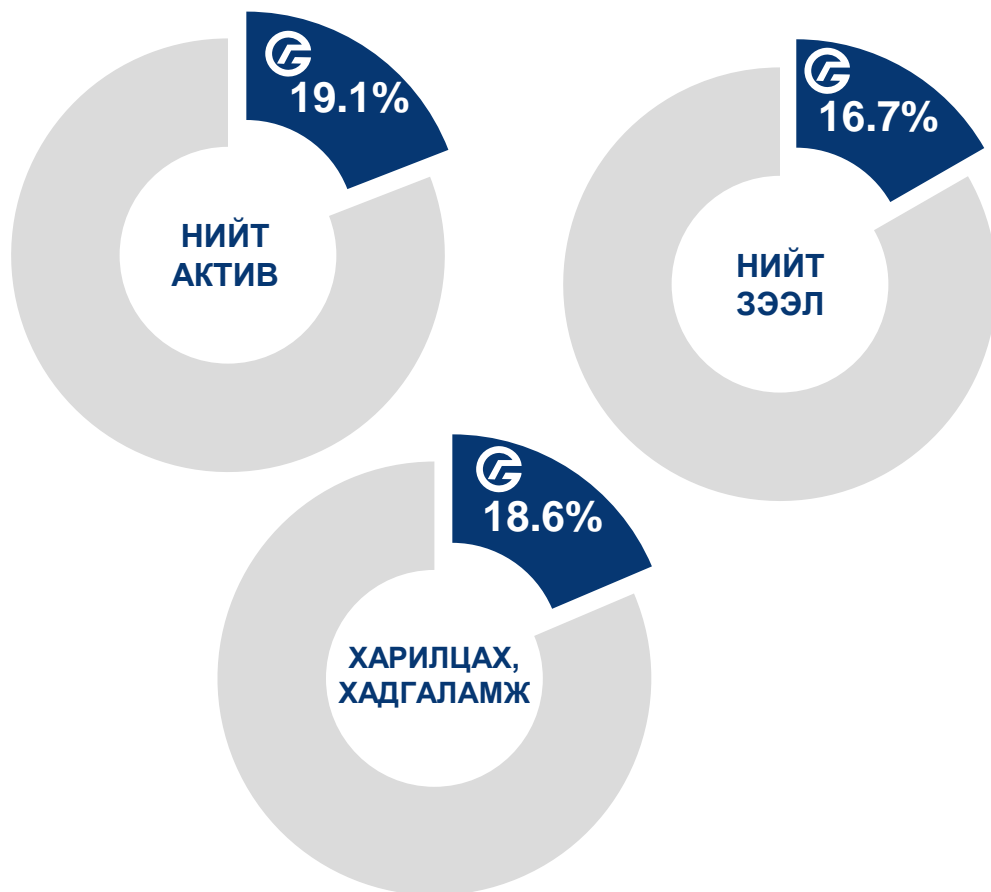
Энэ хугацаанд банкны харилцагчийн эх үүсвэр 8%, зээл 12%-р тус тус өсөж, төсөвлөсөн хэмжээнд хүрэв. Банкны салбарын зах зээлд эзлэх хувь эх үүсвэрийн хэмжээгээр 18.6%, зээлийн хэмжээгээр 16.7%-д тус тус хүрэв.

Зах зээл дээр хүүгийн түвшин өндөр байгаатай холбоотой 2023 оны эхний хагас жилийн хүүгийн орлого өмнөх оны мөн үеэс 45%-р, цэвэр хүүгийн орлого 28%-р өсөж 213.5 тэрбум төгрөгт хүрлээ. Хүүгийн бус орлогын хувьд шимтгэл хураамжийн орлого өмнөх оны мөн үеэс 21%-р өссөн байна. Өнгөрсөн онтой харьцуулахад валютын ханш тогтвортой байсантай холбоотой арилжааны ашиг 38%-р буурч 28.3 тэрбум төгрөгт хүрэв. Зардлын хяналтыг хэрэгжүүлснээр, үйл ажиллагааны цэвэр ашиг (своп ороогүй) 16%-р өсөж 178 тэрбум төгрөгт хүрсэн ба свопын нөлөөг оруулбал 14%-р буурч 116.2 тэрбум төгрөгт хүрэв.

Активын чанарын удирдлагыг амжилттай хэрэгжүүлснээр сангийн зардал өмнөх оны мөн үеэс 61%-р буурч 20.1 тэрбум төгрөгт хүрэв. 2023 оны эхний хагас жилийн байдлаар цэвэр ашиг өмнөх оны мөн үеэс 37%-р өсөж 78.2 тэрбум хүрээд байна. Цэвэр хүүгийн ахиуц харьцаа 2022 оны эцэст 5.7% байсан бол 6.1%-д хүрч сайжирч, өөрийн хөрөнгийн өгөөж 18.3%-д хүрлээ.

Зах зээл дээрх хүүгийн түвшин 2023 оны сүүлийн хагаст ч өндөр хэвээр үргэлжлэх төлөвтэй байгаа тул хүүгийн орлого өсөх хандлагатай байна. Харин зээлийн хүү болон валютын ханшийн хэлбэлзэл тогтвортой байх тул СВОП-н үнэ цэний хэлбэлзэл, зээлийн сангийн зардал бага байх төлөвтэй байна. Иймд банкны 2023 оны санхүүгийн жилийн цэвэр ашиг 140 тэрбум төгрөгөөс давах хүлээлттэй байна.

ЗАХ ЗЭЭЛД ЭЗЛЭХ ХУВЬ 2023'Н1



Арилжааны хэмжээ
25%



Онлайн худалдааны
гүйлгээний тоо, дүн
68%, 45%



Кастодиан банкны
харилцагчийн тоо
44%



Орон сууцны зээл
24%



Кредит карт
43%



Аккредитивын хэмжээ
57%

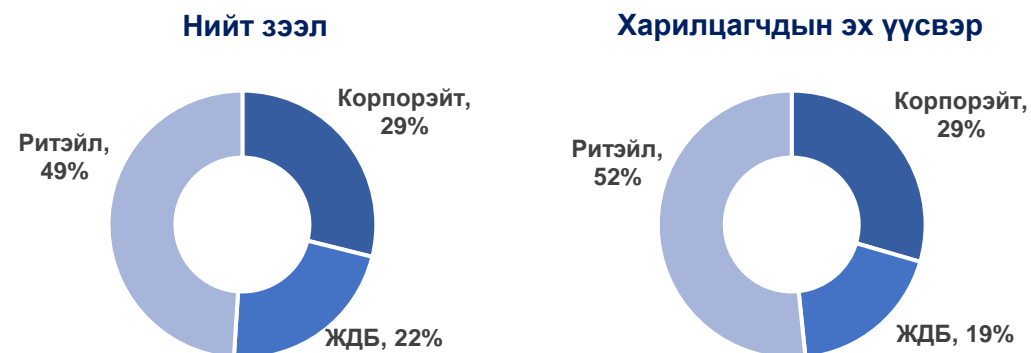
Балансын гүйцэтгэл 1Н2023

| Балансын үзүүлэлт (тэрбум ₮) | 2022Q2 | 2022Q4 | 2023Q2 | YTD | % |
|--|--------------|--------------|--------------|------------|------------|
| Мөнгө ба түүнтэй адилтгах хөрөнгө | 2,325 | 2,238 | 1,941 | (297) | -13% |
| Банк санхүүгийн байгууллагад байршуулсан хөрөнгө | 1,312 | 1,439 | 1,430 | (9) | -1% |
| Хөрөнгө оруулалт | 494 | 699 | 854 | 154 | 22% |
| Цэвэр зээл | 3,538 | 3,608 | 4,035 | 427 | 12% |
| Үндсэн хөрөнгө | 387 | 385 | 470 | 84 | 22% |
| Бусад хөрөнгө | 520 | 556 | 459 | (97) | -18% |
| Нийт хөрөнгө | 8,575 | 8,925 | 9,187 | 262 | 3% |
| Харилцагчдын эх үүсвэр | 5,618 | 5,620 | 6,045 | 425 | 8% |
| Харилцах | 2,038 | 2,703 | 2,928 | 225 | 8% |
| Хадгаламж | 3,580 | 2,917 | 3,117 | 200 | 7% |
| Банк санхүүгийн байгууллагаас татсан эх үүсвэр | 1,743 | 1,999 | 1,895 | (105) | -5% |
| Бусад эх үүсвэр | 353 | 306 | 277 | (29) | -9% |
| Бусад өр төлбөр | 146 | 156 | 125 | (32) | -20% |
| Нийт өр төлбөр | 7,860 | 8,082 | 8,341 | 260 | 3% |
| Нийт өөрийн хөрөнгө | 715 | 844 | 846 | 3 | 0% |
| Чанаргүй зээлийн харьцаа | 7.2% | 6.9% | 7.3% | | |
| Эрсдэлийн хүрэлцээний харьцаа | 67.6% | 96.4% | 83.8% | | |
| Өөрийн хөрөнгийн хүрэлцээний харьцаа | 14.4% | 17.7% | 16.3% | | |
| ТПГЧ-ын харьцаа | 38.3% | 36.3% | 33.3% | | |

Балансын гүйцэтгэл

- Харилцагчдын эх үүсвэр өнгөрсөн оны эцсээс 425 тэрбум төгрөгөөр /8%/ өсөж 6.0 их наяд төгрөгт хүрэв. Нийт өсөлтийн 47%-г Корпорэйт сегмент, 40%-г Ритэйл сегмент, үлдсэн 13%-г ЖДБ сегмент бүрдүүлж байна.
- Цэвэр зээл 427 тэрбум төгрөгөөр /12%/ өсөж 4.0 их наяд төгрөгт хүрэв. Нийт өсөлтийн 58%-г Ритэйл зээлийн өсөлт бүрдүүлж байна.
- Банк 4-р сард нэгж хувьцаанд 50 төгрөг буюу нийт 40.4 тэрбум төгрөгийн ногдол ашиг тараав /DPR=40%/.

Сегментийн бүтэц (%) *



* Дотоод сегментийн бодлогын дагуу



ОРЛОГЫН ТАЙЛАНГИЙН ГҮЙЦЭТГЭЛ 2023'Н1

| Орлогын тайлан (тэрбум ₮) | 2022Q2 | 2022Q4 | 2023Q2 | YoY | % |
|--|--------------|--------------|--------------|---------------|--------------|
| Хүүгийн орлого | 309 | 669 | 449 | 139.9 | 45% |
| Хүүгийн зардал | 142.6 | 307.9 | 235.4 | 92.7 | 65% |
| Цэвэр хүүгийн орлого | 166.3 | 361.6 | 213.5 | 47.1 | 28% |
| Цэвэр хүүгийн бус орлого | 44.9 | 150.9 | (4.7) | (49.6) | -110% |
| Шимтгэл хураамжийн орлого | 40.5 | 85.1 | 48.8 | 8.3 | 21% |
| Цэвэр арилжааны ашиг | 26.0 | 100.4 | (33.4) | (59.5) | -228% |
| Арилжааны ашиг | 45.4 | 106.0 | 28.3 | (17.0) | -38% |
| СВОП-ын нөлөө | (19.3) | (5.6) | (61.8) | (42.4) | 219% |
| Бусад хүүгийн бус орлого | 7.1 | 20.5 | 7.8 | 0.7 | 10% |
| Хүүгийн бус зардал | 28.8 | 55.1 | 27.9 | (0.9) | -3% |
| Үйл ажиллагааны орлого | 211.2 | 512.5 | 208.8 | (2.4) | -1% |
| Үйл ажиллагааны орлого /СВОП-гүй/ | 230.5 | 518.1 | 270.5 | 40.0 | 17% |
| Үйл ажиллагааны зардал | 76.8 | 165.9 | 92.6 | 15.8 | 21% |
| Үйл ажиллагааны ашиг | 134.4 | 346.6 | 116.2 | (18.2) | -14% |
| Үйл ажиллагааны ашиг /СВОП-гүй/ | 153.8 | 352.2 | 178.0 | 24.2 | 16% |
| Эрсдэлийн сангийн зардал | 51.3 | 192.6 | 20.1 | (31.2) | -61% |
| Татварын өмнөх ашиг | 83.1 | 154.0 | 96.1 | 13.0 | 16% |
| Татварын зардал | 25.8 | 53.5 | 17.9 | (8.0) | -31% |
| Цэвэр ашиг | 57.3 | 100.5 | 78.2 | 20.9 | 37% |
| Цэвэр хүүгийн ахиуц* | 5.3% | 5.7% | 6.1% | | |
| Зардал орлогын харьцаа /СВОП-гүй/ | 33.3% | 32.0% | 34.2% | | |
| Өөрийн хөрөнгийн өгөөж | 17.7% | 14.4% | 18.3% | | |
| Нийт хөрөнгийн өгөөж | 1.4% | 1.2% | 1.8% | | |

* Дотоод аргачлал

Ашигт ажиллагааны гүйцэтгэл:

- Цэвэр хүүгийн орлого өнгөрсөн оны мөн үеэс 28% өсөж 213.5 тэрбум төгрөгт хүрэв.
- Цэвэр хүүгийн бус орлогын хувьд сөрөг -4.7 тэрбум төгрөг гарсан бөгөөд хэрэв СВОП нөлөө -61.8 тэрбум төгрөгийн алдагдлыг хасаж тооцвол 57 тэрбум төгрөгийн цэвэр хүүгийн бус орлоготой ажиллав.
 - Шимтгэл хураамжийн орлого 21%-р өсөж 48.8 тэрбум төгрөгт хүрсэн байна.
 - Зах зээлийн нөхцөл байдлын нөлөөгөөр арилжааны ашиг өнгөрсөн оны мөн үеэс 38%-р буурч 28.3 тэрбум төгрөгт хүрэв.
 - Мөн зах зээлийн нөхцөл өмнөх жилээс өөрчлөлттэй холбоотой СВОП хэлцлийн нөлөө -61.8 тэрбум төгрөгийн алдагдалтай байв.
- Сангийн зардлын өмнөх цэвэр үйл ажиллагааны ашиг 14%-р буурч 116 тэрбум төгрөгт хүрэв. Хэрэв СВОП нөлөөг хасаж тооцвол үйл ажиллагааны ашиг 16%-р өсөж 178 тэрбум төгрөгт хүрсэн үр дүнтэй байлаа.
- Цэвэр ашиг өнгөрсөн оны мөн үеэс 37%-р өсөж 78.2 төгрөгт хүрэв.
- Ашигт ажиллагааны харьцаа үзүүлэлтүүдээр өнгөрсөн оны мөн үеэс сайжирсан үр дүнтэй байна.
- Энэ хугацаанд Монголбанкны зохистой харьцааны шалгуур үзүүлэлтүүдийг бүрэн хангаж ажиллав.

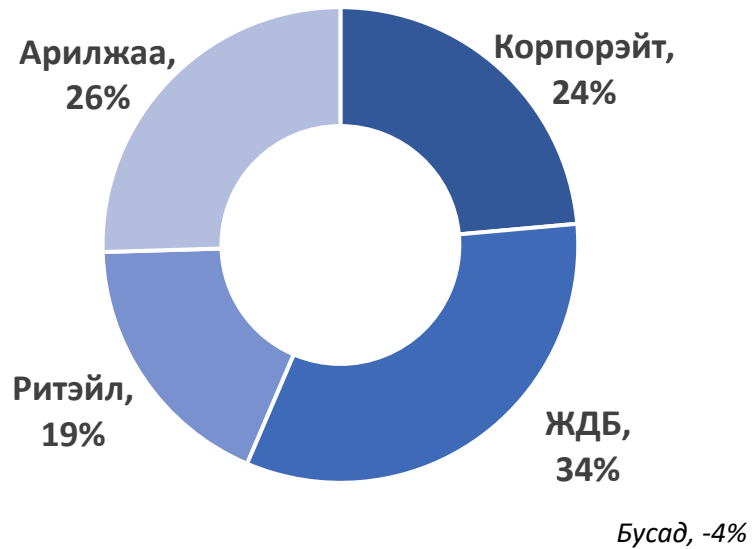
СВОП хэлцлийн нөлөө:

Зах зээлийн нөхцөл байдлын нөлөөгөөр СВОП хэлцэл дээр -61.8 тэрбум төгрөгийн үнэ цэний алдагдал бүртгэгдээд байна.

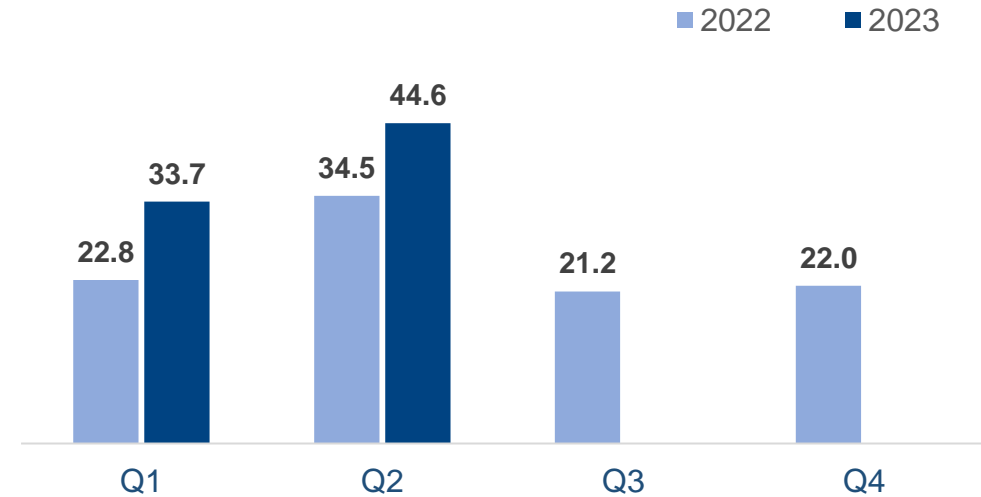


АШИГТ АЖИЛЛАГАА 2023'Н1

Цэвэр үйл ажиллагааны ашиг Сегментийн бүтэц



Улирлын цэвэр ашиг (тэрбум ₮)



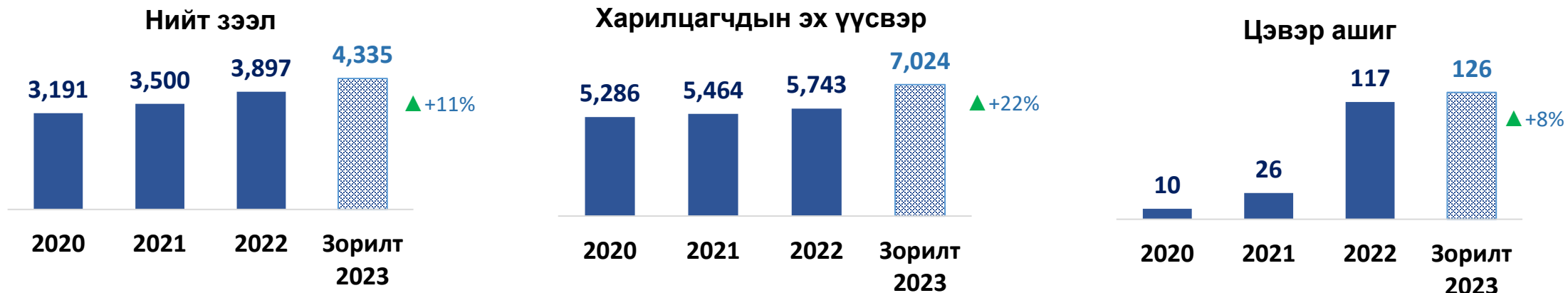
Улирлын цэвэр ашгийн өсөлт 2022/2023

1Q2023/1Q2022 +47.6%

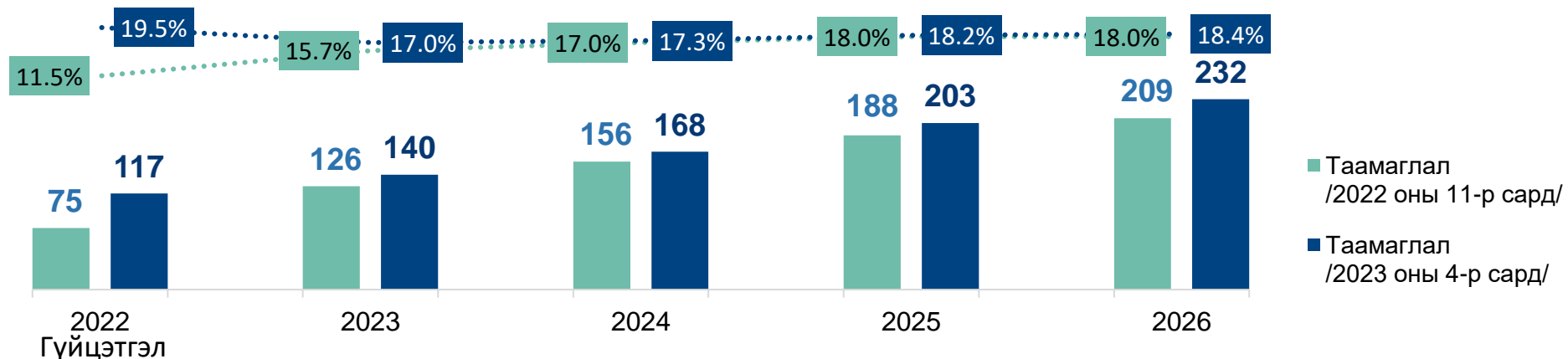
2Q2023/2Q2022 +29.2%

САНХҮҮГИЙН ТӨСӨӨЛӨЛ /СТОУС-ын дагуу/

Санхүүгийн зорилт 2023, ҮЦ-ны танилцуулгаар /тэрбум ₮/



Цэвэр ашиг /тэрбум ₮/ болон Өөрийн хөрөнгийн өгөөж /%/



АНХААРУУЛГА

Монгол Улсын Нягтлан бодох бүртгэлийн тухай хуульд заасны дагуу аж ахуйн нэгж, байгууллагууд нь Санхүүгийн Тайлагналын Олон Улсын Стандарт (СТОУС)-ыг мөрддөг бол Арилжааны банк нь Монголбанкны Ерөнхийлөгч, Сангийн сайдын хамтарсан тушаалаар батлагдсан “Нягтлан бодох бүртгэлийн багц материал”-ыг дагаж мөрддөг. Энэхүү журамд 2017 оноос хойш шинэчлэгдсэн зарим стандарт (СТОУС-9, СТОУС-15, СТОУС-16 гэх мэт)-ын өөрчлөлтийг тусгаагүй байдаг. Иймд дээрх журмын дагуу бэлтгэн улирал бүр олон нийтэд мэдээлж буй тайлан нь Банкны СТОУС-т нийцсэн санхүүгийн тайлангаас зөрүүтэй байж болох ба зээл, эх үүсвэр, ашигт ажиллагааны сегментийн бүтцийг банкны дотоод аргачлалд тулгуурласан болно. Энэхүү баримт бичигт дурьдагдсан аливаа санхүүгийн төсөөлөл, хүлээлт, таамаглал зэрэг мэдээллүүд нь өнгөрсөн үеийн тайлан, компанийн үнэлгээ, итгэл үнэмшил болон зах зээлийн бусад хүчин зүйлсэд үндэслэсэн тул урьдчилан таамаглаагүй, гэнэтийн эрсдэл, тодорхойгүй нөхцөл байдлын улмаас бодит үр дүн дээрх таамаглалаас өөр буюу зөрүүтэй байж болно. Тиймээс уг таамаглал нь ирээдүйд бий болох аливаа гүйцэтгэлийн баталгаа болохгүй бөгөөд үүнд хүлээлт үүсгэж, найдлага тавьж болохгүй.

Анхаарал тавьсанд баярлалаа